

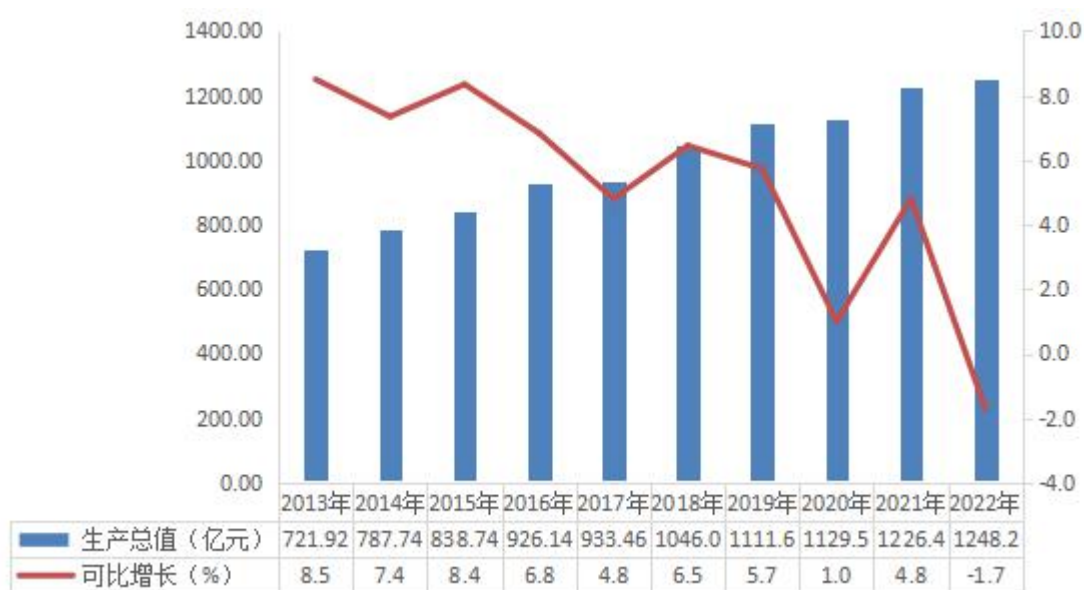
2022 年普陀区 国民经济和社会发展统计公报

2022 年是不平凡的一年，在市委、市政府和区委、区政府的坚强领导下，全区坚持以习近平新时代中国特色社会主义思想为指导，全面贯彻党的十九大、十九届历次全会和二十大精神，按照“疫情要防住、经济要稳住、发展要安全”的总要求，高效统筹疫情防控和经济社会发展，各项工作取得了来之不易的成绩。

一、综 合

全年实现地区生产总值（GDP）1248.23 亿元，按可比价格计算，比上年下降 1.7%。其中，第二产业增加值 104.81 亿元，下降 11.9%；第三产业增加值 1143.42 亿元，下降 0.6%。第三产业增加值占全区 GDP 的比重为 91.6%，比上年提升 1.3 个百分点。

图 1 2013 年-2022 年普陀区生产总值总量与增幅



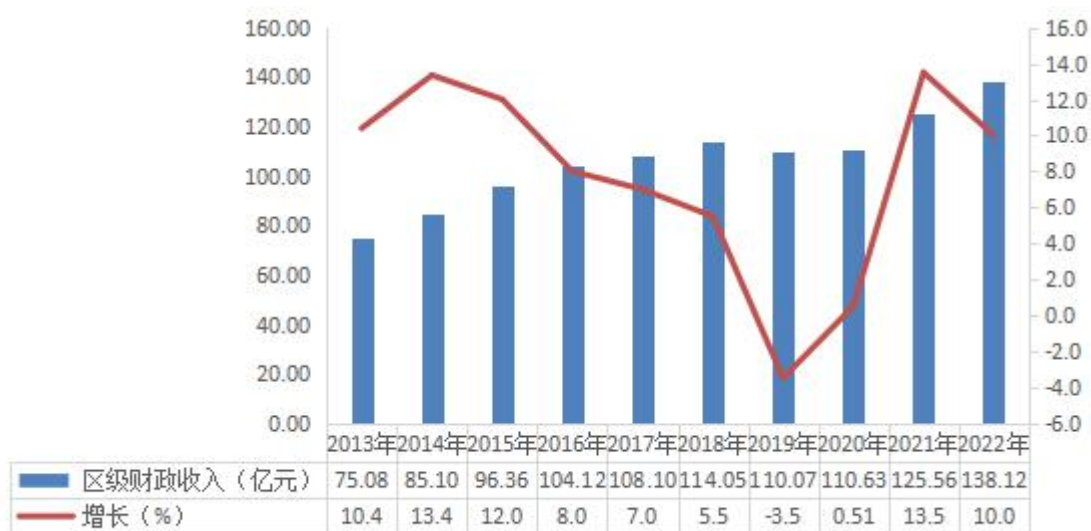
全年实现财政总收入 343.72 亿元，比上年减少 3.2%。其中，区级财政收入 138.12 亿元，增长 10.0%。全年地方财政支出 231.11 亿元，增长 31.0%。全年民生投入 124.36 亿元，增长 27.5%。其中，卫生健康支出 33.49 亿元，增长 116.4%。

表 1 2022 年普陀区财政收支情况表

指标	绝对值 (亿元)	比上年增长 (%)
财政总收入	343.72	-3.2
区级财政收入	138.12	10.0
#增值税	32.06	-7.9
房产税	6.50	16.7
企业所得税	16.90	-12.1
财政支出	231.11	31.0
#一般公共服务	9.98	11.9

公共安全	16.25	15.3
教育与科学技术	41.24	4.1
社会保障和就业	31.17	16.1
卫生健康支出	33.49	116.4
城乡社区	45.28	30.9

图 2 2013 年-2022 年普陀区区级财政收入



招商引资势头强劲。完成招商引资“十亿百千万+”计划，引进 12 家税收亿元级企业和 120 家税收千万元级企业。新增跨国公司地区总部 3 家。全年新设企业 1.3 万家，位列中心城区首位。持续开展楼宇效能提升行动，新增税收亿元楼 3 幢。至年末，经工商登记的各类市场主体 8.48 万户，比上年增长 11.5%，其中，内资企业（不含私营企业）4226 户，增长 2.5%；外商投资企业 4112 户，下降 2.6%；私营企业 5.67 万户，增长 17.5%；个体工商户 1.98 万户，增长 1.6%。

重点产业逆势上扬。智能软件、研发服务、科技金融、生命健康四大重点培育产业占区级税收的比重达 36.58%，较上年度提高 5.03 个百分点。四大重点产业增加值占 GDP 的比重为 38.59%，比 2021 年底提高 2.32 个百分点。

激活创新第一动力。推进中以（上海）创新园、上海清华国际创新中心、海纳小镇等创新平台和“一带一心一城”重点地区建设。推进上海清华国际创新中心建设，集成电路研究平台获张江专项重大项目立项，合作成立 2 家联合实验室，引进“清华系”企业 16 家。中以（上海）创新园累计集聚项目、机构 113 家，落地知识产权 432 项。持续加强武宁创新发展轴资源协同，牵头 18 项国际、国家、团体标准制定。新认定高新技术企业 76 家，市、区科技小巨人企业 21 家，评选区“四才”104 名，增发“人才优享卡”52 张。

二、工业和建筑业

全年实现工业增加值 43.31 亿元，按可比价格计算，较去年下降 16.3%。完成工业总产值 160.59 亿元，比上年下降 10.1%，其中规模以上工业总产值 144.47 亿元，可比下降 13.4%。全年规模以上工业产品销售率达到 99.8%，比上年提升 1.6 个百分点；规模以上工业出口交货值 10.71 亿元，增长 11.7%。

全年战略性新兴产业制造业完成总产值 26.01 亿元，按可比价格计算，比上年增长 1.3%，占全区规模以上工业总产值的

18.0%，占比较上年上升 3.6 个百分点。其中，新一代信息技术产业完成产值 5.86 亿元，可比增长 2.0%；高端装备完成产值 6.62 亿元，可比下降 2.7%；节能环保完成产值 3.35 亿元，可比增长 0.1%；生物医药完成产值 4.55 亿元，可比下降 7.5%；新材料完成产值 6.46 亿元，可比增长 15.8%。

规模以上工业企业全年实现主营业务收入 180.03 亿元，比上年下降 6.9%；实现利润 10.65 亿元，下降 6.7%。规模以上工业企业中盈利企业 61 家，亏损企业 28 家，亏损额 8.81 亿元，亏损面 31.5%，较上年扩大 13.5 个百分点。

全年建筑业实现增加值 61.75 亿元，可比下降 8.6%。年末有建筑业资质等级企业 185 家，其中一级以上资质企业 53 家。全年建筑业资质企业完成总产值 505.29 亿元，比上年下降 6.4%。其中，内资企业完成产值 496.73 亿元。

三、批发零售业

全年批发零售业实现增加值 247.12 亿元，可比下降 10.7%。全年完成商品销售总额 20317.28 亿元，下降 16.6%；完成社会消费品零售总额 791.49 亿元，下降 4.5%。

至年末，各类市场成交总额 5865.85 亿元，其中生产资料市场成交 5734.13 亿元，消费品市场成交 131.73 亿元。

举办“五五购物节”、上海汽车节等系列活动，新增首店 56 家，9 个品牌获评“上海老字号”，4 家企业获得“上海品牌”

认证。第五届进博会普陀交易分团意向成交金额同比增长 10.6%。

四、交通和旅游

全年交通运输、仓储和邮政业实现增加值 28.63 亿元，可比下降 7.4%。全年住宿餐饮业实现增加值 14.08 亿元，可比下降 17.5%。全年旅游业住宿完成营业收入 3.61 亿元，下降 62.6%；住宿接待 63.69 万人次，下降 56.9%。年末星级宾馆 3 家，完成营业收入 0.35 亿元，下降 82.0%；完成住宿接待 2.48 万人次，下降 77.3%。

年末旅行社 88 家，其中国际旅行社 11 家。全年旅行社完成营业收入 2.03 亿元，下降 39.8%；接待游客 7.14 万人次，下降 58.5%。全区旅游景点 7 个，其中 A 级旅游景点 3 个。旅游景点全年完成营业收入 2.36 亿元，增长 10.7%；接待游客 280.19 万人次，下降 33.4%。

五、金融业

全年金融业实现增加值 115.35 亿元，可比增长 7.3%。年末区内主要商业银行本外币各项存款余额 5056.52 亿元，其中企业存款 2037.05 亿元，居民储蓄存款 2783.56 亿元；本外币各项贷款余额 2831.27 亿元，其中个人住房担保贷款 714.85 亿元。

六、固定资产投资和房地产

固定资产投资保持平稳，全年区属固定资产投资额比上年下降 2.2%。其中房地产开发投资下降 0.2%；建设改造投资下降 9.1%。建设改造投资中，工业投资增长 26.9%；社会事业投资增长 5.7%；城市基础设施建设项目投资下降 38.5%。

轨交 20 号线上海西站站点、武威路区区对接道路开工建设。架空线入地和杆箱整治竣工 20.9 公里。新增公共停车泊位 620 个、公共新能源充电桩 524 个。

推进苏河水岸经济发展带 360 华东大安全总部、波克城市互联网研发应用中心等项目建设，上海现代汽车服务产业集聚区、闻天下创新中心等项目全面完工。

真如城市副中心高·尚领域 280 米地标大楼完工，真如境、京东上海中心、中海剧院等项目加快建设。大渡河路上 2 座亚洲最大的干式气柜完成拆除。国内首创的 H 型地下公共车行通道申能段开工建设。盒马 X 会员店开业运营。市级数字化转型示范区海纳小镇建设有序推进。

桃浦智创城加快推进核心区建设，完成 6 幅土地出让。长三角一体化绿色科技示范楼、睿创上海研究中心、桃浦科创服务中心等项目建成。智创 TOP605 项目竣工验收。桃浦中央绿地南二块基本完工。

全年房地产业实现增加值 183.33 亿元，可比增长 3.6%。全年完成房地产开发投资下降 0.2%。其中，住宅投资增长 23.1%；办公楼投资下降 13.3%；商业营业用房投资下降 22.3%。全年住

宅施工面积 76.13 万平方米，下降 30.9%，其中新开工面积 22.95 万平方米，下降 10.6%。全年住宅竣工面积 12.39 万平方米，下降 72.7%。

全年新建商品房交易 4552 套，交易面积 50.88 万平方米，比上年增长 5.2%，交易金额 289.45 亿元；全年存量房交易 9670 套，交易面积 67.84 万平方米，下降 41.3%，交易金额 316.91 亿元。

七、对外经济

全年引进外资项目 112 个，比上年下降 47.4%，其中批发零售业 33 个，租赁和商务服务业 24 个，信息传输、软件和信息技术服务业 18 个。全年合同外资 20.90 亿美元，比上年增长 64.4%，其中，信息传输、软件和信息技术服务业 16.32 亿美元，租赁和商务服务业 1.75 亿美元，科学研究和技术服务业 1.48 亿美元。外资实际到位金额 14.85 亿美元，增长 11.5%，其中，信息传输、软件和信息技术服务业 13.90 亿美元，批发零售业 0.26 亿美元，房地产业 0.22 亿美元。全年进出口总额 356.32 亿元，增长 2.2%。其中，进口 149.44 亿元，下降 14.9%；出口 206.89 亿元，增长 19.6%。

八、市政建设和管理

至年末，全区实有道路长度 260.1 公里，车行道面积 407.41

万平方米，人行道面积 157.66 万平方米，桥梁 121 座，排水管道长度 757 公里。

廉租住房做到应保尽保，全年新增租金配租 361 户，累计发放配租租金 9527.59 万元，至 2022 年末，全区正在享受租金配租家庭 3248 户，正在享受实物配租家庭 1904 户。完成我区第十批（2022 年）本市户籍和第四批非本市户籍共有产权保障住房的申请受理、审核及选房，受理 659 户，审核登录 560 户，505 户家庭选定住房。审核通过市筹、区筹公共租赁住房申请 4951 户。

旧住房综合修缮改造项目全年共计开工 71.7 万平方米，完工 50.05 万平方米。启动实施 5 万平方米旧住房成套改造。既有多层住宅加装电梯签约 507 台、完工 201 台。开展房屋隐患处置，新增 36 处住宅小区电动自行车集中充电装置。

九、科学技术

加强科技创新主体培育，全年新认定高新技术企业 76 家，新认定科技小巨人 21 家。至年末，全区累计高新技术企业 625 家，全区累计科技小巨人企业 297 家。智能软件、研发服务两大产业合计实现区税 20.6 亿元，占区税比重 21.6%，较去年同期提高 4.25 个百分点。

全年登记技术合同 969 项，技术合同成交金额 91.33 亿元。申请专利 22343 项，专利授权 4549 项。

全年新版社保卡申领 3.20 万张,办理敬老卡 2.14 万张。“上海普陀”政府门户网站首页浏览量 22.36 万人次,页面浏览量 934.58 万人次。

“海纳小镇”正式挂牌上海数字化转型示范区,获批全市唯一“上海市网络安全产业示范园”。打造了 27 个数字化转型示范项目和标杆场景,累计开通 5G 室外基站 2388 个。高质量推进中以(上海)创新园、上海清华国际创新中心建设。推荐中以(上海)创新园纳入市科技企业孵化器序列,获评首批“上海市海聚英才创新创业示范基地”称号。推动清华国际创新中心引进清微智能、协氢科技等清华系企业 17 家,合作成立未来空间数字创新联合实验室、数据中心先进计算架构联合实验室。

十、教育

财政对教育事业投入 35.62 亿元,比上年增长 4.1%。年末普通小学 24 所,在校小学生 4.40 万人;普通中学 51 所,在校学生 3.58 万人;幼儿机构 84 所,在园儿童 2.31 万人。2022 年义务教育入学率 100%,高中阶段入学率 98.9%,高考录取率 96.4%。年末学校教职员工达到 1.26 万人。

图 4 2013 年-2022 年普陀区财政对教育事业投入

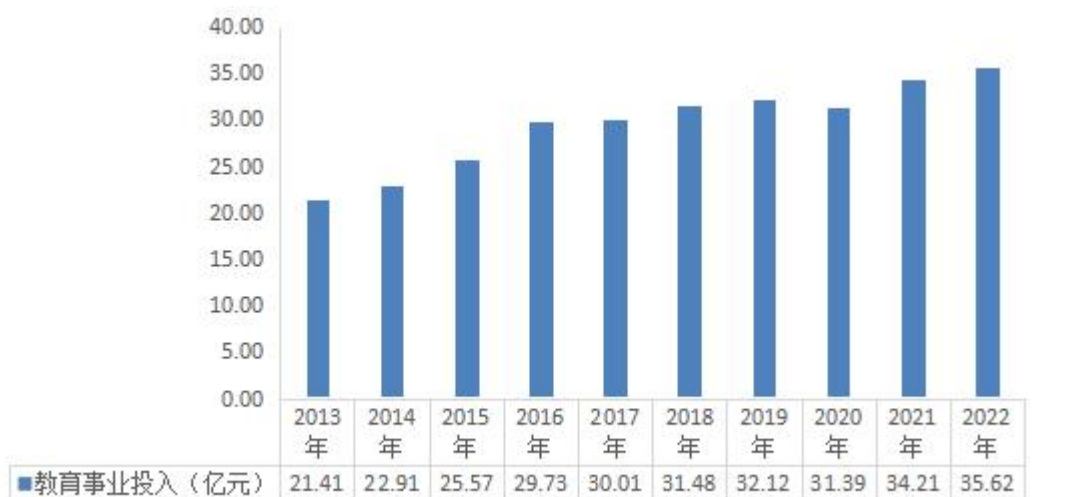


表 2 2022 年末普陀区各类学校、在校学生数

类 别	学校数（所）	在校学生数(人)	比上年增长(%)
普通小学	24	44000	0.8
普通中学	51	35797	7.9
幼儿园、托儿所	84	23112	-8.9
职业学校	1	1235	12.8
特殊教育学校	2	393	-11.7
工读学校	1	4	33.3

教育发展向高水平迈进。保障全区中小学生线上教学，返校复学和重大教育考试平稳有序。深入推进全国义务教育优质均衡发展区、全国学前教育普及普惠区创建。新增 10 个普惠性托育点，实现“一街镇三普惠”。首批 10 个社区“宝宝屋”启用。

20 家小区配套幼儿园已全部认定为普惠性幼儿园，普及普惠率超过 95%。新增 2 所市示范性幼儿园，全区市一级以上优质园比例达 78%。稳妥完成民办义务教育规范工作。华师大二附中普陀校区、中福会托儿所普陀分部开工建设。

十一、文化

至年末，全区公共图书馆 11 个，其中区级图书馆 1 个。公共图书馆总藏书量 168 万册，图书流通 18.13 万人次。其中，普陀区图书馆藏书 103 万册，图书流通 13.42 万人次。全年举办各类文化活动 1547 场次，累计吸引 186.55 万人次群众参与。全区拥有影剧院 16 个，全年共放映电影 9.0 万场次，观众 86.87 万人次。社区文化活动中心 10 个，营业性卡拉 OK 厅 28 家，出版物和音像制品经营单位及个体 58 家。

文化事业有序发展。市少年儿童图书馆（长风馆）正式开馆。苏州河工业文明展示馆完成改造提升并重新对外开放。实现苏州河水上市航线正式开通，促成苏州河旅游企业独资子公司落户普陀。苏河水岸工业旅游基地入选国家工业旅游示范基地，成功举办第二届“半马苏河”文化旅游节、首届上海国际 MCN 大会暨品质生活直播节、第三届电竞上海全民锦标赛。

十二、卫生

全年财政对医疗卫生事业投入 33.49 亿元，比上年增长

116.4%。全区共有卫生机构总数 224 所，其中医院 13 所，社区卫生服务中心（站）（含非独立社区卫生服务中心）62 所。全区卫生工作人员 1.38 万人，卫生技术人员 1.14 万人，其中执业（助理）医师 4071 人，注册护士 5328 人。年末卫生机构实有病床 7818 张，病床使用率达到 80.1%。全年各级各类医疗机构共完成诊疗总次数 1148.81 万人次，其中门急诊 1129.92 万人次。全区居民平均期望寿命达到 82.89 岁，比去年下降 1.6 岁。其中，男性 80.60 岁，女性 85.37 岁，分别比去年下降 1.48 岁和 1.67 岁。

图 5 2013 年-2022 年普陀区财政对医疗卫生事业投入



表 3 2022 年末普陀区卫生机构情况

指 标	单 位	数 量
各类医疗卫生机构数	所	224

医院	所	13
综合医院	所	8
中医医院	所	1
专科医院	所	3
护理院	所	1
社区卫生服务中心（站）	所	62
门诊部	所	60
诊所、医务室	所	68
其他	所	21

卫生健康事业高质量推进。推动公立医院高质量发展，区中心医院等入选市公立医院高质量发展试点单位，区中医医院、区妇婴保健院通过二级专科医院等级复审，万里、桃浦社区卫生服务中心成功创建市示范性社区康复中心。区红十字老年护理院、区康复医院、区中心医院急诊综合楼建设项目有序推进。新增病床数 300 张。互联网医院建设实现区属综合性医院全覆盖。推进国家医保谈判药品“双通道”管理落地。

十三、体育

全区共有体育场 2 个，体育馆 1 个，游泳馆 2 个，658 处市民益智健身苑点，5 个健身中心，15 个社区公共运动场。

全年举办区级各类比赛 270 场次，参与人数 54.66 万人次。

参加市级以上各类比赛获得奖牌 216 枚，其中金牌 84 枚，银牌 56 枚，铜牌 76 枚。

全民健身工作扎实推进。新建改建 19 条市民健身步道、60 处市民健身苑点，2 处市民球场，1 处长者运动健康之家和 2 处市民健身驿站。启动青少年运动保障基地建设。成功举办第三届电竞上海全民锦标赛、2022 年上海市“全民健身日”活动暨首届“半马苏河”运动生活节。

全年销售电脑型体育彩票 1.70 亿元，销售即开型体育彩票 1898 万元。

十四、人口、就业和社会保障

至年末，全区户籍人口 89.94 万人。其中，男性 43.93 万人，女性 46.01 万人。全年户籍出生人口 3566 人，死亡人口 10749 人，户籍人口自然增长率-8.0‰。全年外来人口出生 1383 人。

全年新增就业岗位 3.61 万个，帮助成功创业 591 个，帮助长期失业青年实现就业 564 人，本区户籍城乡登记失业人数为 7916 人。全年完成补贴性职业技能培训 9.85 万人次。全年促进就业专项资金支出达到 4285.36 万元。

落实稳就业行业稳岗补贴，帮助 1.17 万名就业困难人员和失业人员实现就业，开展企业新型学徒制培训 610 人。加强新就业形态劳动者权益保障，形成全市首份互联网行业集体合同。深化养老服务，新增 350 张养老床位，新建 19 个社区老年助餐场

所，改建认知障碍照护床位 150 张。开展长护险关心关爱行动。推进退役军人服务站规范化、标准化建设。加大对疫情影响困难群体补贴力度，各类救助支出 4 亿元。

社会救助体系进一步完善。至年末，全区城镇低保覆盖人数 9.77 万人次，累计发放救助金 1.27 亿元。其中，重残无业人员 2.81 万人次，发放救助金 4917.09 万元；失业人员家庭 5.32 万人次，发放救助金 6362.63 万元。帮困助学 669 人次，发放帮困助学金 100.42 万元；粮油帮困 6.01 万人次，发放帮困金 379.79 万元。全年销售福利彩票 1.34 亿元。

至年末，社会福利企业 12 家，共安置 147 名残疾人就业。

十五、环境保护和绿化

全年用于环境保护的资金投入 37.10 亿元，比上年下降 33.2%。全年环境保护资金投入相当于普陀区生产总值的比例为 3.0%。

生态环境不断优化。空气质量优良率保持稳定，区域降尘量逐年下降，10 个市考水环境质量断面全部达标，100%达到或好于Ⅲ类水。完成 7 幅地块生态修复。全年新建绿地 20.38 万平方米、绿道 8.37 公里、立体绿化 3.26 万平方米。巩固垃圾分类实效，居住区、单位达标率均达到 95%以上。

全年环境空气质量（AQI）优良天数 308 天，空气质量优良率为 84.4%。大气中细颗粒物（PM_{2.5}）平均值为 25 微克/立方米，

可吸入颗粒物（PM₁₀）平均值为 40 微克/立方米。二氧化硫年日平均值 5 微克/立方米，二氧化氮年日平均值 29 微克/立方米。

至年末，全区绿地面积 1494.32 公顷，其中公共绿地 727.23 公顷，附属绿地 767.09 公顷。绿化覆盖面积 1663.64 公顷，绿化覆盖率 30.0%，人均公共绿地面积 5.87 平方米/人。全年新增行道树 661 株，累计 5.48 万株。全区免费公园 29 个，公园面积 131.09 公顷。

至年末，全区有扫路车 73 辆，垃圾车 218 辆，洒水洗路车 64 辆，环卫公厕 93 座，垃圾箱 1550 只，废物箱 782 只。全年清运生活垃圾 34.96 万吨，清运粪便 2.8 万吨，清扫道路 901 段，清扫道路总面积 724 万平方米。全年环卫设施投资 485 万元。

十六、公共安全

全区安全生产形势总体平稳。全年共发生违反治安案件 0.44 万起，发生刑事案件 0.34 万起。发生道路交通事故 69 起，死亡 18 人，伤残 6 人，财产损失 601.86 万元。发生火灾事故 660 起，死亡 6 人，受伤 2 人，财产损失 224.13 万元。全年发生工矿商贸生产安全伤亡事故 7 起，死亡 6 人。

加强食品药品专项整治，全年食品监督抽检 6222 件，总体合格率 98.3；药品抽检 314 件，总体合格率 99.7%。全年没有集体性食物中毒事故发生。

说明:

1.本公报数据为初步统计数。

2.生产总值、各产业增加值绝对数按当年价格计算，增长速度按可比价格计算。2022年我区生产总值数据执行国家统计局2012年制定的《三次产业划分规定》。

3.战略性新兴产业包含工业战略性新兴产业和服务业战略性新兴产业两个部分，是本市根据国家制定的战略性新兴产业产品目录进行的行业划分。战略性新兴产业制造业总产值分行业之间有交叉计算，行业加总大于合计数。

4.由于小数点后数字四舍五入原因，部分数据存在分项之和大于合计数的情况。

数据来源:

本公报中新设企业、专利数据来自来自区市场监督管理局；财政数据来自区财政局；星级宾馆、旅行社、旅游景点及接待游客、旅游收入数据和文化活动、图书馆数据来自区文化和旅游局；存贷款数据来自区金融服务办公室；进出口、外商直接投资数据来自区商务委员会；商品房、保障性住房、旧区改造数据来自区住房保障和房屋管理局；教育数据来自区教育局；科技、社保卡数据来自区科学技术委员会；医疗卫生数据来自区卫生健康委员会；公路、市政设施数据来自区建设和管理委员会；体育数据来自区体育局；劳动就业数据来自区人力资源和社会保障局；养老情况、社会救助数据来自区民政局；环保数据来自区生态环境局；绿化建设、市容管理数据来自区绿化和市容管理局；生产安全和食品药品安全数据来自区应急管理局和区市场监督管理局；户籍人口、社会治安数据来自区公安局；其他数据来自区统计局。