

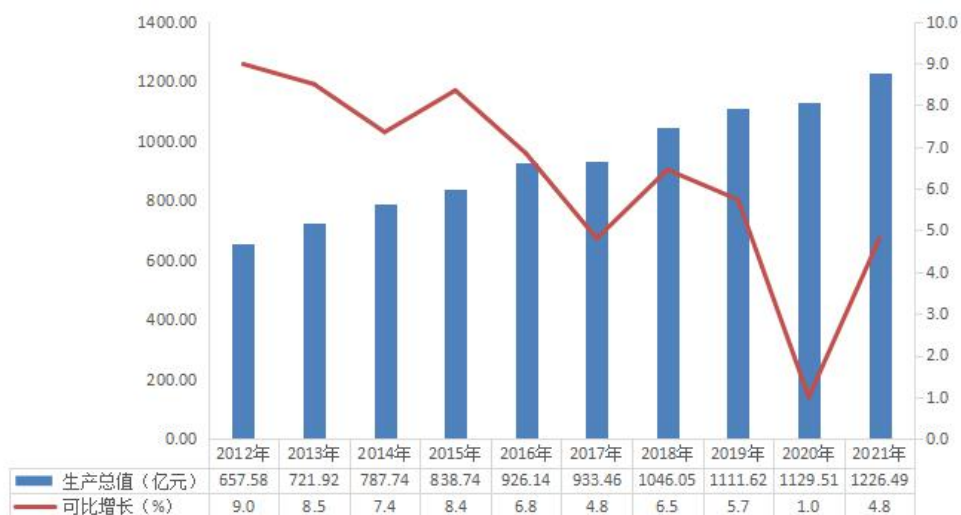
2021 年普陀区国民经济和社会发展 统计公报

2021 年是“十四五”开局之年，在市委、市政府和区委、区政府的坚强领导下，全区坚持以习近平新时代中国特色社会主义思想为指导，全面贯彻落实党的十九大和十九届历次全会精神，奋力推动高质量发展、创造高品质生活、实现高效能治理，以实干实绩庆祝中国共产党成立一百周年，完成了年度各项目标任务，实现了“十四五”良好开局。

一、综 合

全年实现地区生产总值（GDP）1226.49 亿元，按可比价格计算，比上年增长 4.8%。其中，第二产业增加值 119.60 亿元，增长 6.5%；第三产业增加值 1106.89 亿元，增长 4.7%。第三产业增加值占全区 GDP 的比重为 90.3%，与上年持平。

图 1 2012 年-2021 年普陀区生产总值总量与增幅



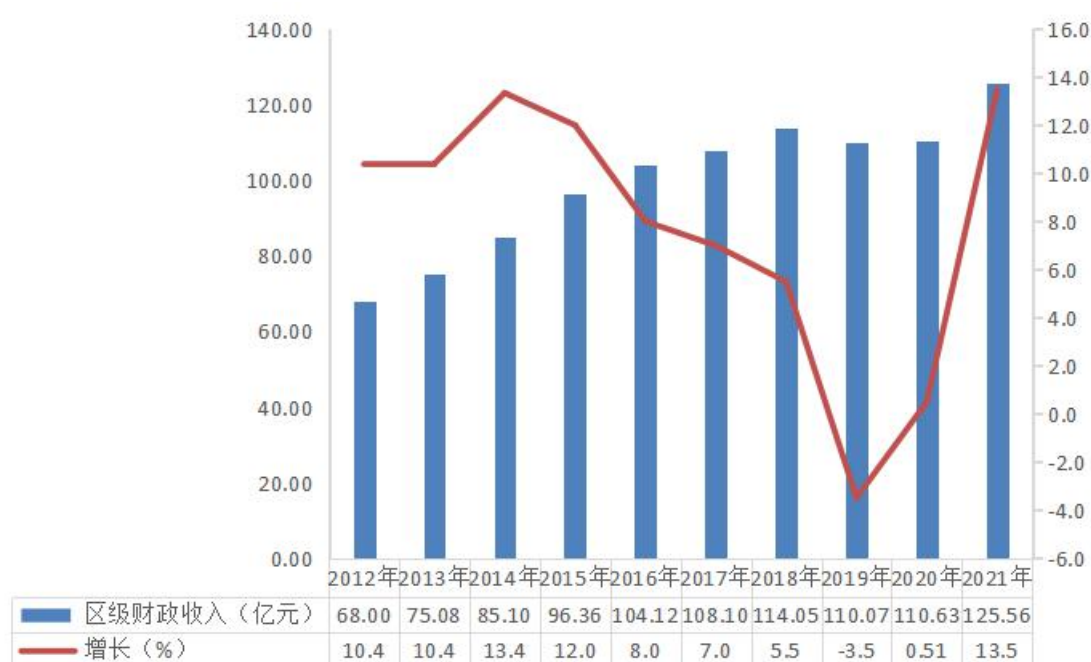
全年实现财政总收入 355.21 亿元，比上年增长 14.8%。其中，区级财政收入 125.56 亿元，增长 13.5%。全年地方财政支出 176.40 亿元，增长 4.7%。继续加大民生投入，全年民生投入 102.4 亿元，增长 3.0%。

表 1 2021 年普陀区财政收支情况表

指标	绝对值（亿元）	比上年增长（%）
财政总收入	355.21	14.8
区级财政收入	125.56	13.5
#增值税	34.82	14.9
房产税	5.57	-7.0
企业所得税	19.23	15.0
财政支出	176.40	4.7
#一般公共服务	8.92	3.2
公共安全	14.09	3.8

教育与科学技术	39.60	10.0
社会保障和就业	26.84	5.8
卫生健康支出	15.48	26.4
城乡社区	34.58	8.8

图 2 2012 年-2021 年普陀区区级财政收入



形成“全域、全力、全员”大招商格局，实施招商引资“十亿百千万”计划，新增跨国公司地区总部 17 家。紧扣“人靠谱（普），事办妥（陀）”，不断优化升级营商环境改革举措，企业对普陀的认知度、归属感明显增强，市场主体活力加快释放。至年末，经市场监管部门登记的各类市场主体 7.61 万户，其中，

内资企业（不含私营企业）4121 户，增长 2.1%；外商投资企业 4223 户，增长 0.4%；私营企业 4.83 万户，下降 1.6%；个体工商户 1.95 万户，增长 2.4%。

产业结构不断优化，现代服务业占区级税收比重从 35.4%提高到 57.9%，连续 4 年超过房地产业占比，成为区域经济强支撑。加快培育重点产业。智能软件、研发服务、科技金融、生命健康四大产业对区域经济的贡献度持续提升，占区级税收比重达 30%。楼宇、园区经济密度稳步提高，税收亿元楼从 14 幢增加到 29 幢。

一、 工业和建筑业

全年实现工业增加值 50.73 亿元，按可比价格计算，较去年下降 4.9%。完成工业总产值 174.00 亿元，比上年下降 0.6%，其中规模以上工业总产值 155.51 亿元，可比下降 3.8%。全年规模以上工业产品销售率达到 98.3%，比上年下降 0.8 个百分点；规模以上工业出口交货值 9.63 亿元，增长 10.7%。

全年战略性新兴产业制造业完成总产值 22.36 亿元，按可比价格计算，比上年增长 1.3%，占全区规模以上工业总产值的 14.4%，占比较上年上升 0.7 个百分点。其中，新一代信息技术完成产值 9.25 亿元，可比增长 46.3%；高端装备完成产值 6.15 亿元，可比下降 11.9%；节能环保完成产值 3.27 亿元，可比下降 28.6%；生物医药完成产值 3.12 亿元，可比下降 16.1%；新材料完成产值 1.34 亿元，可比下降 2.4%。

规模以上工业企业全年实现主营业务收入 189.13 亿元，比上年增长 0.3%；实现利润 11.03 亿元，下降 34.2%。规模以上工业企业中盈利企业 71 家，亏损企业 17 家，亏损额 6.38 亿元，亏损面 19.3%，较上年有所收窄。

全年建筑业实现增加值 69.19 亿元，可比增长 16.2%。年末有建筑业资质等级企业 172 家，其中一级以上资质企业 51 家。全年建筑业资质企业完成总产值 539.53 亿元，其中，内资企业完成产值 528.58 亿元。

三、批发零售业

全年批发零售业实现增加值 274.05 亿元，可比增长 7.1%。全年完成商品销售总额 24350.42 亿元，增长 9.3%；完成社会消费品零售总额 828.66 亿元，增长 25.8%。

至年末，各类市场成交总额 7665.61 亿元，其中生产资料市场成交 7495.50 亿元，消费品市场成交 170.11 亿元。

线上、线下深挖消费潜力，举办“五五购物节”、上海汽车节专场等活动。环球港、长风大悦城入选上海新品集聚地。

四、交通和旅游

全年交通运输、仓储和邮政业实现增加值 27.37 亿元，可比增长 21.7%。全年住宿餐饮业实现增加值 16.77 亿元，可比增长 8.9%。全年旅游业住宿完成营业收入 9.66 亿元，增长 14.5%；

住宿接待 147.82 万人次，下降 25.6%。年末星级宾馆 3 家，完成营业收入 1.94 亿元，增长 27.6%，完成住宿接待 10.93 万人次，增长 3.8%。

年末旅行社 85 家，其中国际旅行社 9 家。全年旅行社完成营业收入 3.37 亿元，下降 19.2%；接待游客 17.2 万人次，增长 107.6%。全区旅游景点 6 个，其中 A 级旅游景点 2 个。旅游景点全年完成营业收入 2.13 亿元，增长 103.0%；接待游客 420.55 万人次，下降 12.7%。

五、金融业

全年金融业实现增加值 104.56 亿元，可比增长 4.6%。年末区内主要商业银行各项存款余额 2899.30 亿元，其中企业存款 1166.78 亿元，居民储蓄存款 1646.46 亿元；各项贷款 1709.32 亿元，其中短期资金贷款 214.93 亿元，中长期贷款 870.04 亿元，个人住房担保贷款 524.50 亿元。

六、固定资产投资和房地产

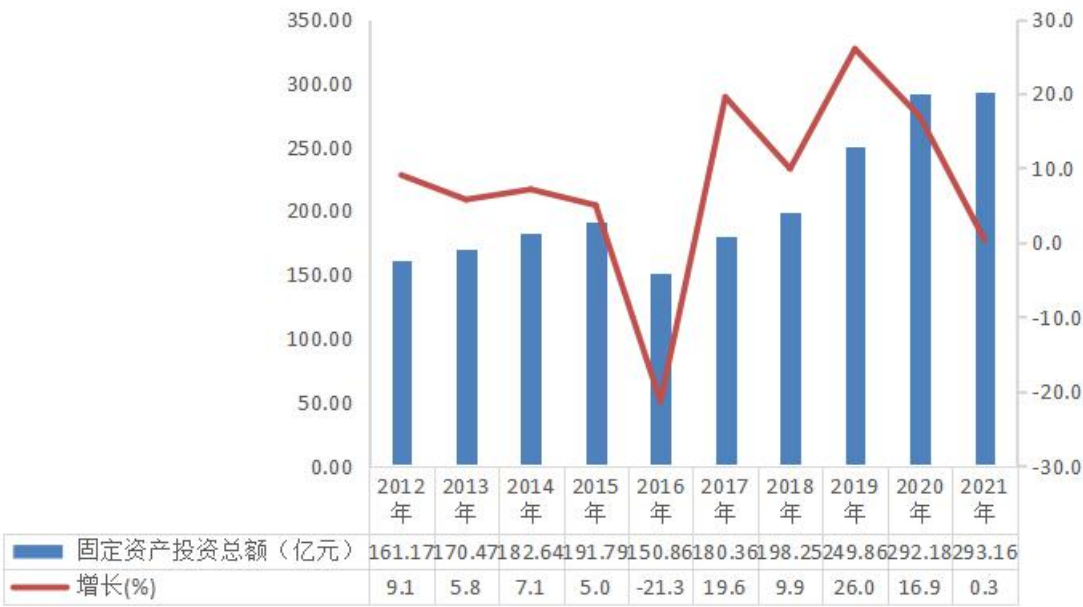
固定资产投资保持平稳，全年完成区属固定资产投资 293.16 亿元，比上年增长 0.3%。其中房地产开发投资 228.86 亿元，增长 5.3%，建设改造投资 64.30 亿元，下降 14.1%。房地产开发投资中，住宅投资 82.10 亿元，增长 6.8%；办公楼投资 75.57 亿元，增长 5.8%；商业营业用房投资 30.34 亿元，增长 37.9%。建

设改造投资中，工业投资 1.55 亿元，增长 91.2%；社会事业投资 10.12 亿元，增长 4.5%；城市基础设施建设项目投资 31.13 亿元，下降 40.9%。

轨交 14 号线、15 号线、北横通道（普陀段）竣工通车，武宁路快速化改建工程加快推进。干支路网持续优化，打通区区对接道路 7 条，新改扩建、整治和大修道路 43 条（段），9 个道路积水点改善工程完工。完成架空线入地和杆箱整治 30.13 公里。强化静态交通建设管理，增加公共停车泊位 480 个。

重点地区土地收储、出让加速推进，一大批重大项目落地开工，一大批标志性商业、商办载体建成开放。左岸中和城、金沙岛科技城建设拉开序幕，中信泰富科技财富广场建设完成，天安·千树购物中心开业，市少儿图书馆新馆建成试运行。真如城市副中心 2018 版控规修编获批。

图 3 2012-2021 年普陀区固定资产投资



全年房地产业实现增加值 175.60 亿元，可比下降 1.6%。全年住宅施工面积 110.22 万平方米，增长 25.7%，其中新开工面积 25.67 万平方米，增长 12.6%。全年住宅竣工面积 45.35 万平方米，增长 171.6%。

全年新建商品房交易 4647 套，交易面积 48.36 万平方米，比上年下降 22.8%，交易金额 283.70 亿元；全年存量房交易 16528 套，交易面积 115.54 万平方米，下降 14.7%，交易金额 569.05 亿元。

七、对外经济

全年引进外资项目 213 个，比上年增长 19.0%，其中批发零售业 77 个，租赁和商务服务业 60 个，科学研究和技术服务业 29 个；全年合同外资 12.71 亿美元，比上年下降 41.9%，其中信息传输、软件和信息技术服务业 3.71 亿美元，批发零售业 3.09 亿美元，科学研究和技术服务业 2.58 亿美元；外资实际到位金额 13.31 亿美元，增长 10.5%，其中信息传输、软件和信息技术服务业 8.58 亿美元，房地产业 3.14 亿美元，批发零售业 0.71 亿美元。全年进出口总额 348.47 亿元，增长 3.9%。其中，进口 175.45 亿元，下降 0.4%；出口 173.02 亿元，增长 8.6%。

八、市政建设和管理

新建绿地 21.28 万平方米立体绿化 2.5 万平方米、绿道 8.13 公里，超额完成年度目标；年末绿化覆盖率 29.58%，在中心城区位居前列。至年末，全区实有道路长度 257.5 公里，车行道面积 404.89 万平方米，人行道面积 155.58 万平方米，桥梁 121 座，排水管道长度 753 公里。

廉租住房做到应保尽保，全年新增租金配租 388 户，累计发放配租租金 7184 万元，至 2021 年末全区正在享受租金配租家庭 2876 户，正在享受实物配租家庭 1941 户。共有产权保障住房方面：完成普陀区第九批（2021 年）本市户籍和第三批非本市户籍共有产权保障住房的申请受理、审核及选房工作。最终，受理 580 户，审核登录 458 户，442 户家庭选定住房。公共租赁住房工作方面：审核通过市筹、区筹公共租赁住房申请 4308 户，区筹公共租赁住房累计入住 853 户。

全年共计开工 75.63 万平方米，完工 50.84 万平方米旧住房综合修缮改造项目。成套改造项目共计开工约 10.02 万平方米。结合建党 100 周年及曹杨新村 70 周年村庆活动，推进完成曹杨一村四个工区的成套改造项目。全年共启动加装电梯征询 4974 台，新签约加装电梯 537 台，新开工 301 台，当年完工 105 台；全区累计签约加装电梯项目 649 台，累计完工 153 台。

九、科学技术

加强科技创新主体培育，全年新认定高新技术企业 77 家，新认定科技小巨人 21 家。至年末，全区累计高新技术企业 508 家，全区累计科技小巨人企业 272 家。

全年登记技术合同 1220 项，技术合同成交金额 72.64 亿元。申请专利 18704 项，专利授权 4552 项。

全年新版社保卡申领 4.71 万张，办理敬老卡 2.36 万张。“上海普陀”政府门户网站首页浏览量 46.19 万人次，页面浏览量 940.04 万人次。

中以（上海）创新园、上海清华国际创新中心两大创新引擎落地运行。中以（上海）创新园被列入全市首批特色产业园区，一期载体投入使用，60 家企业和机构入驻，落地各类知识产权 202 项。上海清华国际创新中心聚力打造集成电路研究平台，努力攻坚“卡脖子”技术，建成云上科创等 7 个实验室。在全市率先启动城区数字化转型，发布首个区级专项政策，海纳工程院揭牌。

十、教育

财政对教育事业投入 34.21 亿元，比上年增长 9.0%。年末普通小学 25 所，在校小学生 4.36 万人；普通中学 51 所，在校学生 3.3 万人；幼儿机构 84 所，在园儿童 2.54 万人。2021 年义务教育入学率 100%，高中阶段入学率 98.2%，高考录取率 96.3%。师资队伍建设加强，年末学校教职员工达到 1.26 万人。

图 4 2012 年-2021 年普陀区财政对教育事业投入

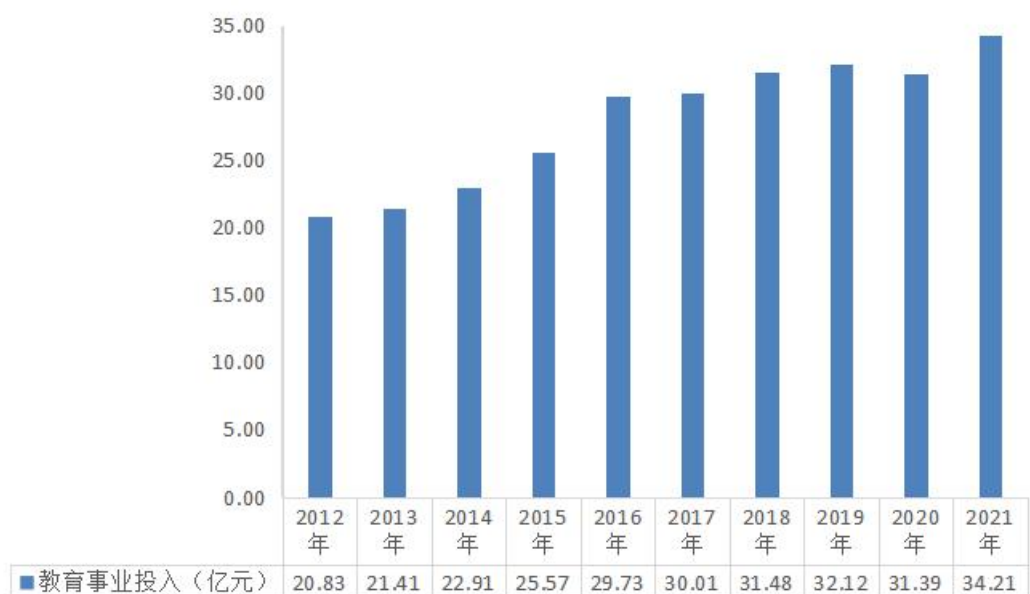


表 2 2021 年末普陀区各类学校、在校学生数

类 别	学校数（所）	在校学生数(人)	比上年增长(%)
普通小学	25	43639	2.8
普通中学	51	33166	6.9
幼儿园、托儿所	84	25359	-4.9
职业学校	1	1095	4.4
特殊教育学校	2	445	-0.9
工读学校	1	3	-50.0

教育现代化水平不断提升。落实立德树人根本任务，“五育并举”育人体系创新发展。落实幼有善育，实现街镇普惠性托育点全覆盖，公办幼儿园全部为市一级以上优质园。优质教育资

源供给不断扩大，成立华师大附小、新普陀小学、梅陇中学、晋元高级中学等教育集团。市特色高中创建“连中四元”，全市最多。落实落细中高考改革。推进“双减”政策落地，有效满足学生课后服务需求。

十一、文化

至年末，全区公共图书馆 11 个，其中区级图书馆 2 个。公共图书馆总藏书量 173 万册，图书流通 183 万人次。其中，普陀区图书馆藏书 79 万册，图书流通 43 万人次。全年举办各类文化活动 1.44 万场次，累计吸引 90.35 万人次群众参与。全区拥有影剧院 16 个，全年共放映电影 20.8 万场次，观众 248 万人次。社区文化活动中心 10 个，营业性卡拉 OK 厅 28 家，出版物和音像制品经营单位及个体 58 家。

文化事业提质增效。着眼提升城区软实力，培育苏河水岸特色文化。完成区图书馆、区体育馆、顾正红纪念馆等改造，沪西工人半日学校史料陈列馆对外开放。长风都市休闲区创建成为市旅游特色示范区。新增文化设施 10.4 万平方米。苏州河文化艺术节、苏州河城市龙舟邀请赛、上海 10 公里精英赛等活动亮点纷呈。

十二、卫生

全年财政对医疗卫生事业投入 15.48 亿元，比上年增长 26.4%。全区共有卫生机构总数 225 所，其中医院 13 所，社区卫生服务中心（站）（含非独立社区卫生服务中心）62 所。全区卫生工作人员 1.37 万人，卫生技术人员 1.13 万人，其中执业（助理）医师 4044 人，注册护士 5344 人。年末卫生机构实有病床 7531 张，病床使用率达到 93.4%。全年各级各类医疗机构共完成诊疗总次数 1386.60 万人次，其中门急诊 1364.56 万人次。市民健康水平继续提高，全区居民平均期望寿命预计达到 84.49 岁。其中，男性 82.08 岁，女性 87.04 岁。

筑牢疫情防控的铜墙铁壁。不断完善重大疫情防控体制机制，健全公共卫生应急管理体系。先后设立 14 个集中隔离点，落实 5.4 万名入境人员隔离管控，完成多轮次本土疫情关联应急处置。推进新冠病毒疫苗接种工作，完成全程接种 111.7 万人。

图 5 2012 年-2021 年普陀区财政对医疗卫生事业投入

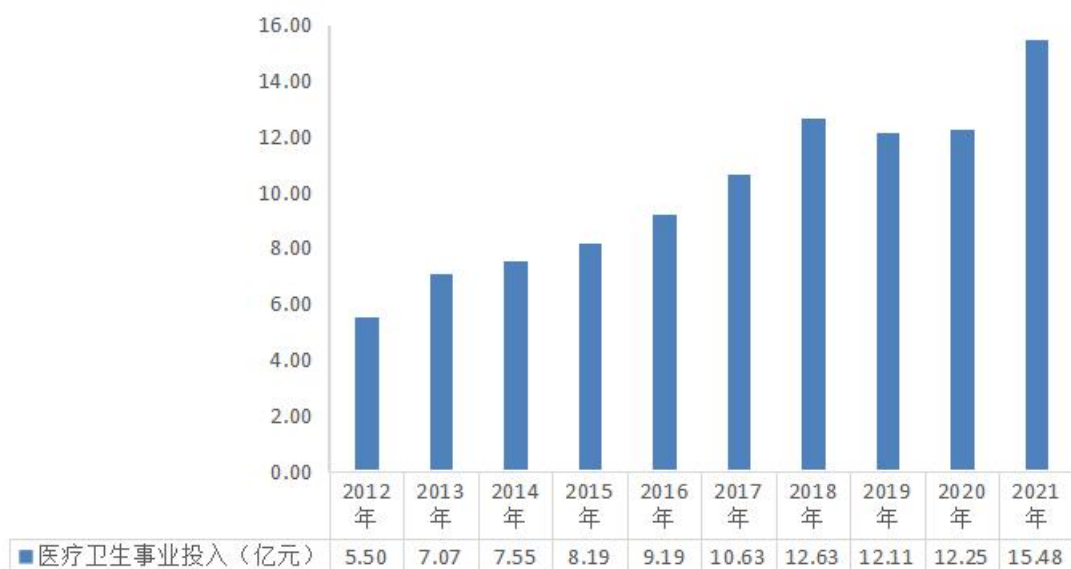


表 3 2021 年末普陀区卫生机构情况

指 标	单 位	数 量
各类医疗卫生机构数	所	225
医院	所	13
综合医院	所	8
中医医院	所	1
专科医院	所	3
护理院	所	1
社区卫生服务中心（站）	所	62
门诊部	所	60
诊所、医务室	所	69
其他	所	21

加快推进区域医疗资源的均衡布局，完成万里社区卫生服务中心建设并投入运营，推进区精神卫生中心、区康复医院开工建

设。深入实施第五轮加强公共卫生体系建设三年行动计划，推进区中心医院急诊综合楼、区疾控中心示范工程建设。开展“互联网+医疗”服务，区属医疗机构实现“信用就医、无感支付”。三孩生育政策落地实施。

十三、体育

区内有普陀体育馆、真如体育场、曹杨游泳池、普陀体育中心等区属体育场馆，620处市民益智健身苑点，14个社区公共运动场。人均体育场地面积达到1.03平方米，全年累计新建、改建市民健身步道12条。

全年举办区级各类比赛417场次，参与人数45.12万人。

全年销售电脑型体育彩票1.80亿元，销售即开型体育彩票2189万元。

十四、人口、就业和社会保障

至年末，全区户籍人口89.78万人。其中，男性43.98万人，女性45.80万人。全年户籍出生人口3655人，死亡人口8925人，户籍人口自然增长率-5.9‰。全年外来人口出生数1612人。

全年新增就业岗位3.99万个，帮助成功创业707个，帮助长期失业青年实现就业549人，全区城镇登记失业人数为0.79万人。全年完成各类职业技能培训5.81万人次。全年促进就业

专项资金支出达到 0.37 亿元。

牢牢稳住就业基本盘，本区户籍城乡登记失业人数控制在市下达的指标范围内。维护劳动关系和谐稳定，建立健全根治欠薪长效机制。符合条件的退役军人 100%落实岗位。新增 500 张养老床位，社区综合为老服务中心实现街镇全覆盖。在全市率先开展长护险试点工作。主动发现、精准服务的社会救助制度加快建立。做好粮食安全工作。

社会救助体系进一步完善。至年末，全区城镇低保覆盖人数 10.08 万人次，累计发放救助金 1.21 亿元。其中，重残无业人员 2.77 万人次，发放救助金 4550.05 万元；失业人员家庭 5.58 万人次，发放救助金 6223.63 万元。帮困助学 767 人次，发放帮困助学金 107.32 万元；粮油帮困 5.98 万人次，发放帮困金 381.82 万元。全年销售福利彩票 1.82 亿元。

至年末，社会福利企业 13 家，共安置 170 名残疾人就业。

十五、环境保护和绿化

全年用于环境保护的各项资金投入 55.56 亿元，比上年下降 9.8%。全年环境保护资金投入相当于普陀区生产总值的比例为 4.5%。

生态环境持续向好。坚决打赢蓝天、碧水、净土保卫战。空气质量优良率保持稳定，区域降尘量逐年下降，劣 V 类水体全面消除，完成桃浦地区 43 幅地块生态修复。实施“蓝网绿脉橙

圈宜居美路”城市有机更新。市级林荫道达 33 条、居全市首位。长风 5A、6A 公共绿地、百禧公园建成开放。在全市率先全面完成无违建街镇（居村）创建，拆除违法建筑 297 万平方米。全面推进生活垃圾分类，实现生活垃圾分类示范街镇全覆盖。

全年空气质量优良率（AQI）为 88.8%。大气中细颗粒物平均值 29 微克/立方米，可吸入颗粒物平均值 47 微克/立方米，二氧化硫年日平均值 5 微克/立方米，二氧化氮年日平均值 39 微克/立方米。

至年末，全区绿地面积 1473.94 公顷，其中公共绿地 713.25 公顷，附属绿地 760.69 公顷。绿化覆盖面积 1645.29 公顷，绿化覆盖率 29.6%，人均公共绿地面积 5.56 平方米/人。全年新增行道树 767 株，累计 5.42 万株。全区免费公园 30 个，公园面积 108.93 公顷。

至年末，全区有扫路车 73 辆，垃圾车 214 辆，洒水洗路车 64 辆，环卫公厕 92 座，垃圾箱 1559 只，废物箱 775 只。全年清运生活垃圾 36.67 万吨，清运粪便 4.4 万吨，清扫道路 886 段，清扫道路总面积 690 万平方米。全年环卫设施投资 318 万元。

十六、公共安全

全区安全生产形势总体平稳。全年共发生违反治安案件 0.64 万起，发生刑事案件 0.41 万起。发生道路交通事故 113 起，死亡 17 人，伤残 7 人，财产损失 681.18 万元。发生火灾事故 600 起，死亡 3 人，受伤 5 人，财产损失 420.89 万元。全年发生工

矿商贸生产安全伤亡事故 5 起，死亡 4 人。

加强食品药品专项整治，全年食品监督抽检 7089 件，总体合格率 98.5%；药品抽检 668 件，总体合格率 100%。全年没有集体性食物中毒事故发生。

普陀区统计局

2022 年 2 月 28 日