

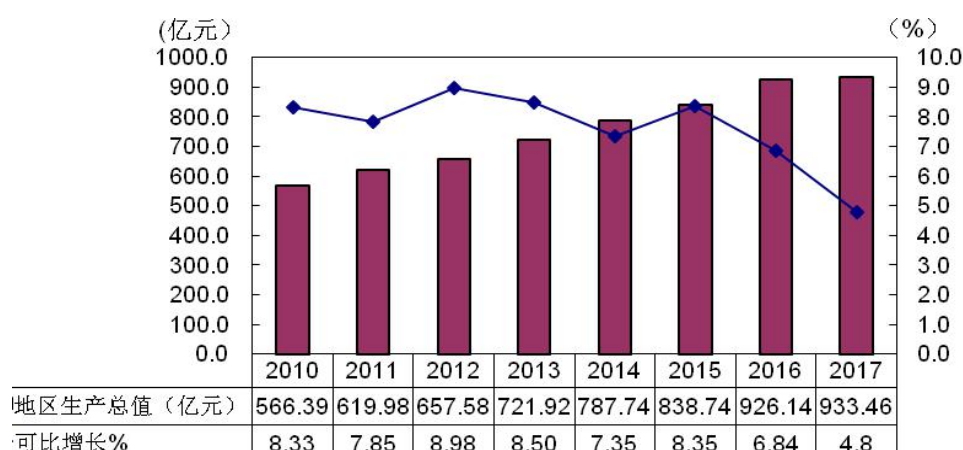
2017 年普陀区 国民经济和社会发展统计公报

2017 年在区委、区政府的领导下，全区上下积极应对严峻复杂的外部环境，主动适应经济发展新常态，坚持稳中求进工作总基调，全力推进“三个转型”。全区经济社会平稳健康发展，完成了年初确定的目标任务。

一、综 合

全年实现地区生产总值（GDP）933.46 亿元，按可比价格计算，比上年增长 4.8%。其中，第二产业增加值 104.36 亿元，下降 6.1%；第三产业增加值 829.1 亿元，增长 6.3%。第三产业增加值占全区 GDP 的比重为 88.82%，比上年提高 0.47 个百分点。按常住人口计算的普陀人均地区生产总值为 72660 元。

图 1: 2010 年-2017 年普陀区生产总值总量与增幅

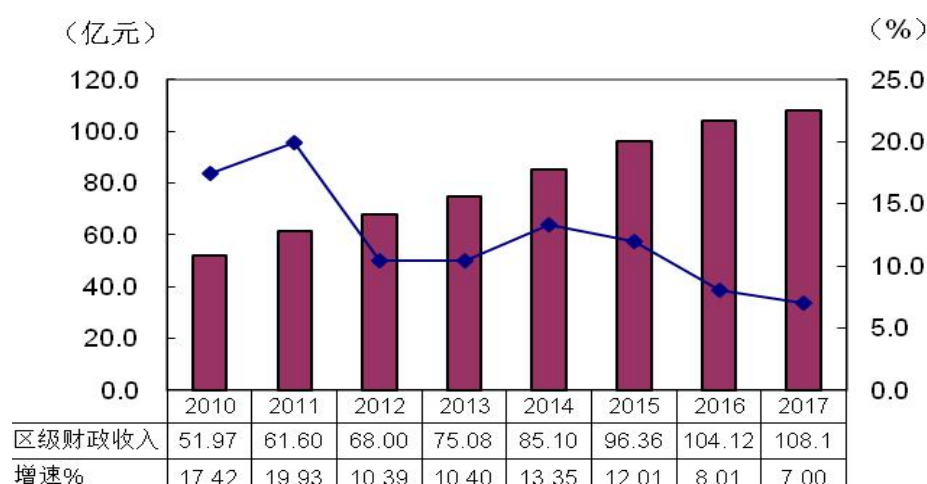


财政收入平稳增长。全年实现财政总收入 335.66 亿元，比上年增长 4.9%。其中，区级财政收入 108.1 亿元，增长 7%。全年地方财政支出 174.46 亿元，增长 13.5%。继续加大民生投入，全年民生投入 82.34 亿元，增长 14.1%。

表 1：2017 年普陀区财政收支情况表

指 标	绝对值（亿元）	比上年增长（%）
财政总收入	335.66	4.92
区级财政收入	108.10	7.00
#增值税	30.62	31.09
营业税	0.61	-90.87
企业所得税	12.84	9.92
房产税	7.34	11.38
地方财政支出	174.46	13.51
#一般公共服务	7.36	7.00
公共安全	13.84	1.40
教 育	30.01	0.95
科学技术	3.69	-14.26
社会保障和就业	21.96	47.95
医疗卫生	10.63	15.68
城乡社区	49.89	18.73

图 2：2010 年-2017 年普陀区区级财政收入



至年末，经工商登记的各类市场主体 6.86 万户，比上年增长 6.8%，其中，内资企业（不含私营企业）4002 户，减少 1.7%；外商投资企业 2009 户，增长 12.3%；私营企业 4.5 万户，增长 9.5%；个体工商户 1.76 万户，增长 1.9%。

二、工业和建筑业

工业处于调整期。全年实现工业增加值 51.89 亿元，可比下降 18.4%。实现区级税收 7.37 亿元，比上年增长 4.1%，占全区区级税收比重为 7.9%，比上年提高 0.51 个百分点。

全年完成工业总产值 146.1 亿元，比上年下降 16%，其中规模以上工业总产值 134.42 亿元，下降 15.4%。全年规模以上工业产品销售率达到 100.7%，比上年提高 0.97 个百分点；出口交货值 13.38 亿元，下降 5.8%。

全年战略性新兴产业制造业完成总产值 31.85 亿元，按可比价格计算，比上年下降 8.1%，占全区规模以上工业总产值的 23.7%，比上年提高 4 个百分点。其中，生物医药完成产值 3.35 亿元，下降 45.9%；新一代信息技术完成产值 24.33 亿元，增长 3.3%；新材料完成产值 5.97 亿元，下降 18.3%。

规模以上工业企业全年实现主营业务收入 200.19 亿元，比上年下降 0.4%；实现利润 21.28 亿元，增长 60.9%。规模以上工业企业中盈利企业 70 家，亏损企业 17 家，亏损额 2.6 亿元，亏

损面达到 19.5%。

全年建筑业实现增加值 52.67 亿元，可比增长 11%。实现区级税收 2.61 亿元，比上年下降 27.7%，占全区区级税收比重为 2.8%，比上年下降 0.97 个百分点。年末有建筑业资质等级企业 193 家，其中一级以上资质企业 40 家。全年建筑业资质企业完成总产值 419.09 亿元，其中，建筑工程完成产值 364.9 亿元，安装工程完成产值 44.3 亿元。全年完成房屋施工面积 2983 万平方米，房屋竣工面积 751 万平方米。

三、批发零售业

全年批发零售业实现增加值 221.99 亿元，可比增长 9.2%。实现区级税收 18.99 亿元，比上年增长 21%，占全区区级税收比重为 20.4%，比上年提高 4 个百分点。全年完成商业销售额 10818.41 亿元，增长 9%；完成社会消费品零售额 606.04 亿元，增长 3.6%。其中，吃的商品零售额 318.78 亿元，穿的商品零售额 23.76 亿元，用的商品零售额 257.69 亿元，烧的商品零售额 5.82 亿元。

至年末，各类市场成交总额 6607.9 亿元，其中生产资料市场成交 6440.56 亿元，消费品市场成交 167.34 亿元。曹家渡花鸟市场关闭。完成 2 家示范性标准化菜市场建设，全区布局智慧微菜场 80 个。

四、交通和旅游

全年交通运输、仓储和邮政业实现增加值 19.66 亿元，同比增长 9%。实现区级税收 1.64 亿元，比上年下降 10%，占全区区级税收比重为 1.8%，比上年下降 0.14 个百分点。

全年住宿餐饮业实现增加值 12.21 亿元，同比增长 3.4%。实现区级税收 8730 万元，比上年下降 27.2%，占全区区级税收比重为 0.9%，比上年下降 0.32 个百分点。全年住宿业完成营业收入 8.9 亿元，增长 5.8%；住宿接待 130.1 万人次，增长 6.2%。年末星级宾馆 4 家，完成营业收入 4.34 亿元，增长 6.6%；住宿接待 27.33 万人次，增长 6.1%。

年末旅行社 80 家，其中国际旅行社 8 家。全年旅行社完成营业收入 24.21 亿元，增长 8.3%；接待游客 65.95 万人次，增长 4%。全区旅游景点 6 个，其中 A 级旅游景点 2 个。旅游景点全年完成营业收入 2.15 亿元，增长 3.4%；接待游客 840.57 万人次，下降 7.6%。

五、金融业

全年金融业实现增加值 99.31 亿元，同比增长 9.8%。实现区级税收 2.01 亿元，比上年增长 3%，占全区区级税收比重为 2.2%，比上年提高 0.12 个百分点。

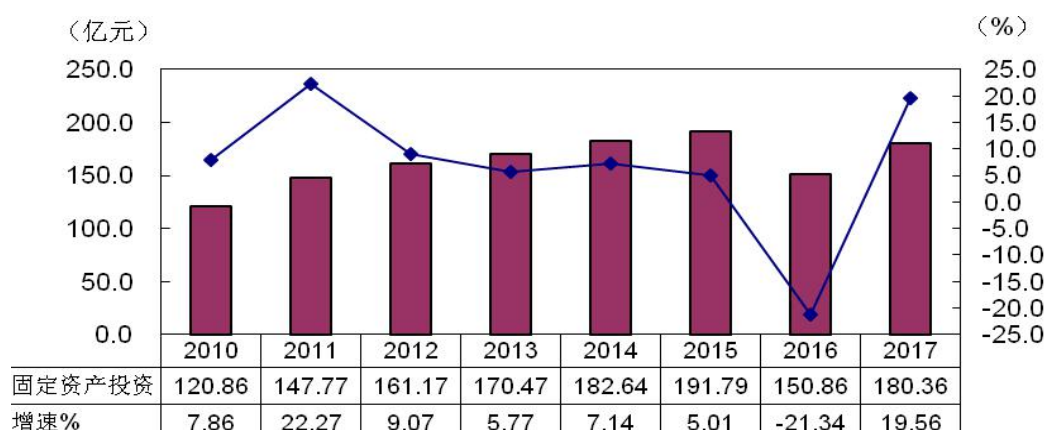
年末区内主要商业银行各项存款 2213.1 亿元，其中企业存

款 978.94 亿元，居民储蓄存款 1110.77 亿元；各项贷款 1392.92 亿元，其中短期资金贷款 142.39 亿元，中长期贷款 773.86 亿元，个人住房担保贷款 307.92 亿元。

六、固定资产投资和房地产

固定资产投资快速增长。全年完成固定资产投资 180.36 亿元，比上年增长 19.6%。其中房地产开发投资 142.26 亿元，增长 14.7%；建设改造投资 38.1 亿元，增长 42.1%。建设改造投资中，全年完成工业投资 1.56 亿元，下降 9.6%；商业投资 3715 万元，增长 2.53 倍；社会事业投资 4.41 亿元，增长 1.68 倍；城市基础设施建设项目投资 24.1 亿元，增长 3.34 倍。

图 3: 2010 年-2017 年普陀区固定资产投资



全年房地产业实现增加值 100.18 亿元，可比下降 18.7%。实现区级税收 42.61 亿元，比上年下降 17.7%，占全区区级税收比重为 45.8%，比上年下降 8.36 个百分点。全年完成房地产开发投资 142.26 亿元，增长 14.7%。按用途分，住宅投资 65.28

亿元，增长 19%；办公楼投资 33.87 亿元，增长 17%；商业营业用房投资 18.37 亿元，下降 11.9%。全年住宅施工面积 108.77 万平方米，下降 16.7%，其中新开工面积 16.36 万平方米，下降 55.5%。全年住宅竣工面积 35.15 万平方米，下降 7.9%。年末在区注册的房地产开发企业 75 家。

全年商品房预售 930 套，比上年下降 71.7%；预售面积 13.75 万平方米，下降 69%；预售金额 112.63 亿元，下降 47.9%。全年商品房出售 2642 套，下降 34.8%；销售面积 20.58 万平方米，下降 44.8%；销售金额 60.19 亿元，下降 40%。全年存量房成交 1.01 万套，下降 56.3%；成交面积 76.24 万平方米，下降 54.8%；成交金额 292.16 亿元，下降 46.7%。

七、对外经济

全年引进外资项目 184 个，合同外资 17.51 亿美元，比上年增长 2.7%；实际引进资金 8.62 亿美元，增长 4.7%。全年进出口总额 263.69 亿元，增长 10.1%。其中，进口 138.76 亿元，增长 17.2%；出口 124.93 亿元，增长 3.3%。全年外商及港澳台投资企业出口 23.42 亿元，下降 1.2%；国有企业出口 26.4 亿元，下降 14.1%；私营企业出口 75.12 亿元，增长 12.9%。出口总额中，一般贸易出口 113.82 亿元，增长 8%；加工贸易出口 5.88 亿元，下降 4.8%。全年机电产品出口 39.29 亿元，下降 2.5%；高新技术产品出口 9.91 亿元，下降 7.8%。出口市场以亚洲、欧洲为主，

全年出口亚洲市场 52.15 亿元，出口欧洲市场 25.57 亿元。

八、市政建设和管理

基础设施不断完善。配合推动重大工程建设，苏州河深隧项目试验段开工，轨道交通 14、15 号线、北横通道普陀段等项目稳步推进。完成同普路苏州河防汛墙达标性改造。开展环华师大地区、中环百联地区等城市更新研究。吉镇路桥、新会-延平路、连亮路区区对接道路建成辟通。静宁路（武宁路-铜川路）、永登东路、桃清路、常和路等道路建设稳步推进。完成西乡路工程性积水点改造。

至年末，全区实有道路长度 244.98 公里，车行道面积 403.71 万平方米，人行道面积 152.95 万平方米，桥梁 127 座，排水管道长度 749.5 公里。

继续推进保障性住房建设，长风 8 号西、桃浦 600 坊等项目有序推进，全年保障性住房新开工 19.07 万平方米。廉租住房应保尽保，全年新增租金配租 321 户，累计发放配租租金 6577.15 万元；新增实物配租家庭 147 户。至年末全区享受租金配租家庭 2852 户，实物配租家庭 1887 户。第六批共有产权保障住房审核工作有序推进，共受理 4604 户，其中 3774 户完成初审公示并进入复审阶段。有序推进公共租赁住房申请供应，全年市筹公共租赁住房审核通过 755 户，区筹审核通过 1082 户。

旧区改造扎实推进。全年完成“市三类”旧住房综合修缮改

造小区 24 个，改造面积 62.9 万平方米。俞家弄地块完成二次征询签约；东新村 4 期南块（西片）2 号地块、东新村 4 期北块 2 号地块启动二次征询签约；光新路 423 弄地块完成一次征询。启动新会路延平路道路工程、轨道交通 14 号线东新路站工程（武宁路 74 弄部分）、北横通道工作井（筛网厂部分）、上海托马斯实验学校新建工程、桃浦智创城中央绿地工程等房屋征收补偿签约工作。全年旧区改造完成二级旧里以下房屋征收 7.41 万平方米，受益居民 3266 户。

九、科学技术

制定《科技创新能级提升三年行动计划（2018-2020）》，促进科技创新与产业融合发展。支持重点科创平台建设，华师大“工业控制安全创新服务平台”和电科所“机器人产业技术服务平台”列入全市首批 18 家研发与转化功能型平台。国家机器人检测与评定中心项目有序推进，天地软件园、华大科技园等 4 个园区通过市信息服务产业基地评估。上海化工院等 3 家单位和个人荣获 2016 年度国家科学技术奖，15 个项目荣获 2016 年度上海市科学技术奖。

加强科技创新主体培育，全年新增高新技术企业 25 家，市科技小巨人（含培育）4 家。至年末，全区高新技术企业 215 家，市科技小巨人企业（含培育）61 家。

全年登记技术合同 178 份，技术合同额 8.8 亿元。申请专利

3278 项，专利授权 1667 项。

全年社保卡服务中心共受理社保卡申领 6.19 万张，其中新办理 1.16 万张，补换 5.03 万张；全年敬老卡办理 2.23 万张。

“上海普陀”政府门户网站首页浏览量 515.09 万人次，页面浏览量 21661.19 万人次。

十、教育

深入推进以“健康教育”为特色的学前教育发展，完成一年 8 次科学育儿指导服务，收益 10.56 万人次，全区市一级以上幼儿园比例达到 74%。“一园一环十街镇”优质教育资源网建设不断推进，特色高中创建工作取得成效。曹杨中学获评全市第一所特色高中，长征中学成为市特色高中项目校。落实城乡义务教育一体化建设，建成 8 个创新实验室、20 所学校图书馆以及 24 个安全体验教室。2017 年普陀区被教育部认定为全国统编教材上海实验区、全国数字教材试验区和全国校园足球试点区。

财政对教育事业投入继续加大，2017 年达到 30.01 亿元，比上年增长 1%。年末普通小学 24 所，在校小学生 3.88 万人；普通中学 47 所，在校学生 2.67 万人；幼儿机构 81 所，在园儿童 2.88 万人。2017 年义务教育入学率 100%，高中阶段入学率 98.5%，高考录取率 99.1%。师资队伍建设加强，年末学校教职员工达到 1.02 万人，新增市特级教师 10 名。

图 4：2010 年-2017 年普陀区财政对教育事业投入

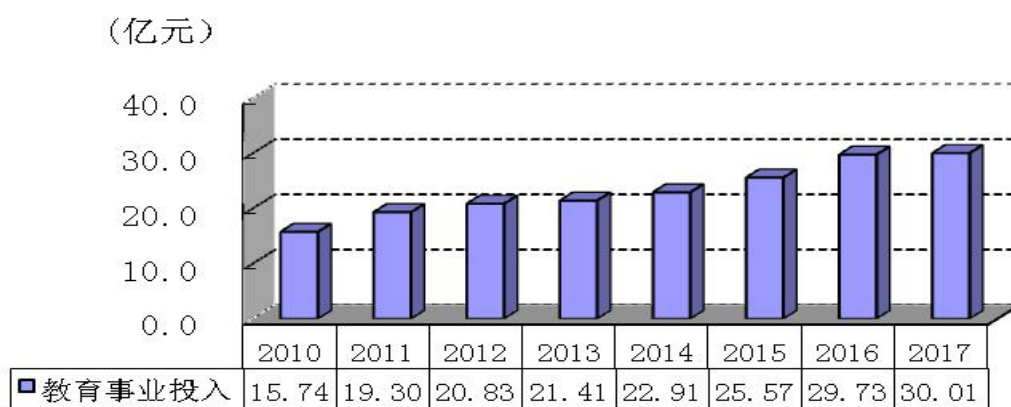


表 2: 2017 年末普陀区各类学校、在校学生数

类 别	学校数 (所)	在校学生数 (人)	比上年增长 (%)
普通小学	24	38824	3.75
普通中学	47	26652	0.97
幼儿园、托儿所	81	28799	0.94
职业学校	1	1410	-7.72
特殊教育学校	2	402	-7.37
工读学校	1	6	持平

十一、文化

文化事业稳步发展。开展 2017 年上海市民文化节、苏州河文化艺术节系列活动，举办上海国际电影节互联网电影系列活动、上海市艺术创客大赛、《海上风华》当代海上书画名家艺术展等活动。区图书馆通过公共图书馆标准化服务试点全国验收，完成区文化馆三期装修工程建设和功能打造，成立海上印社艺术中心。

区内拥有全国重点文物保护单位 2 处，上海市文物保护单位

4 处，普陀区文物保护单位 13 处。至年末，全区公共图书馆 12 个，其中区级图书馆 2 个。公共图书馆总藏书量 150 万册，图书流量 362 万人次。其中，普陀区图书馆藏书 72 万册，图书流量 199 万人次。全年举办各类文化活动 8.35 万场次，累计吸引 327 万人次群众参与。至年末，全区拥有影剧院（厅）17 个，全年共放映电影 18.85 万场次，观众 497.56 万人次。社区文化活动中心 10 个，营业性卡拉 OK 厅 54 家，出版物经营单位及个体 42 家。

年末有线电视用户达到 36 万户，全年发行《新普陀报》101 期，累计发行 296 万份。

十二、卫生

出台《“健康普陀 2020”实施方案》，制定健康普陀 20 项专项行动分年度计划。公立医院改革有序推进，全面取消药品加成。继续推进公立医疗机构药品集团采购（GPO）试点工作，依托东、西部医联体，区域心电、影像、检验“三大中心”有序运转。社区卫生服务综合改革深入推进，家庭医生“1+1+1”签约服务有效落实。长寿社区卫生服务中心大修工程竣工。

全年财政对医疗卫生事业投入 10.63 亿元，比上年增长 15.7%。至年末，全区共有医疗机构（含执业诊所和企业医疗执业机构）186 所，其中医院 13 所，社区卫生服务中心（站）49 所。全区卫生工作人员 1.09 万人，卫生技术人员 9232 人，其中

执业（助理）医师 3345 人，注册护士 4216 人。年末卫生医疗机构实有病床 6956 张，病床使用率达到 94.6%。全年各级各类医疗卫生机构共完成诊疗总次数 1372.39 万人次，其中门急诊 1308.26 万人次。市民健康水平继续提高，全区居民平均期望寿命预计达到 83.7 岁。其中，男性 81.29 岁，女性 86.24 岁。

图 5: 2010 年-2017 年普陀区财政对医疗卫生事业投入

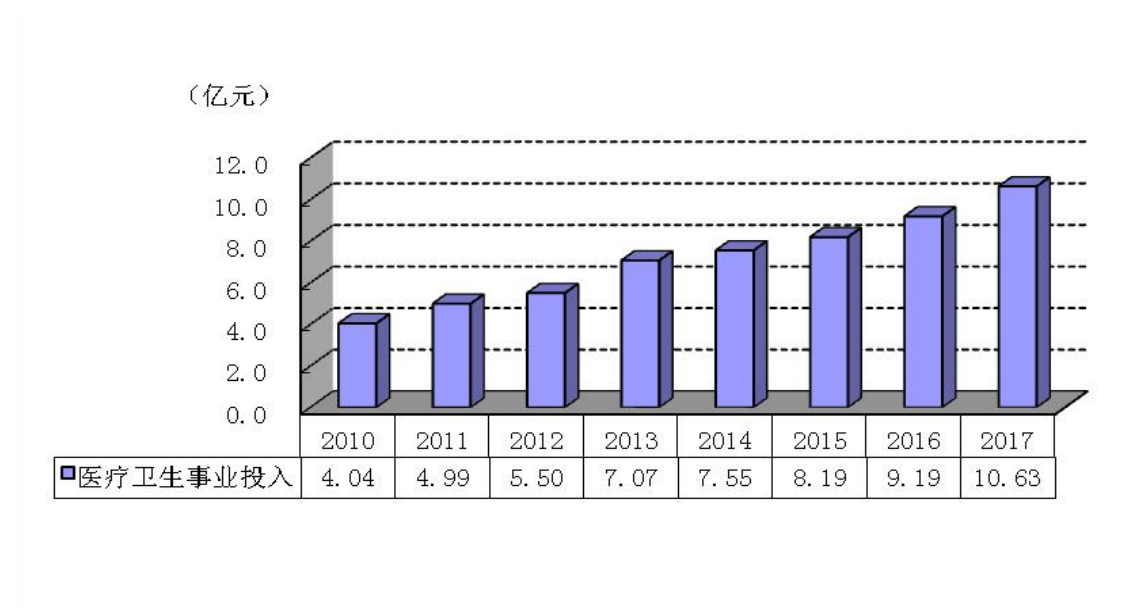


表 3: 2017 年末普陀区卫生机构情况

指 标	单 位	数 量
各类医疗卫生机构数	所	186
医院	所	13
综合医院	所	8
中医医院	所	1
专科医院	所	2
老年护理院	所	2
社区卫生服务中心（站）	所	49
门诊部	所	55
诊所、医务室	所	56
其他	所	13

十三、体育

加强公共体育设施建设。积极推进万里、宜川、石泉和曹杨等 4 个街道健身中心选址工作，完成长征、桃浦、万里三个公共运动场翻新工作。全年更新健身苑点 80 处，完成 10 处益智健身苑点改建工作。全年新建 30 条市民健身步道。普陀区水上运动中心竣工。

成功举办 2017 年“闻天下杯”全国桥牌公开赛、上海国际 10 公里精英赛等赛事。全年举办区级各类比赛活动 79 场次，参赛人数达 9.2 万人次。参加市级以上各类比赛获得奖牌 32 枚，其中金牌 17 枚，银牌 10 枚，铜牌 5 枚。全年向市体工队输送 11 名运动员，向市少儿体校输送 45 名运动员，培养等级运动员 54 人。2017 年普陀区被评为全国群众体育先进单位，区青少年业余足球学校女足教研组被评为全国体育系统先进集体。

至年末，全区公共体育场 2 个，体育馆 1 个，游泳馆 2 个，健身苑 9 个，健身点 505 个，社区公共运动场所 11 处。

全年销售电脑型体育彩票 1.78 亿元，销售即开型体育彩票 761 万元。

十四、人口、就业和社会保障

至年末，全区常住人口 128.47 万人，比上年增加 0.24 万人；其中外来常住人口 33.8 万人，增加 0.39 万人。

至年末，全区户籍人口 89.55 万人。其中，男性 44.3 万人，女性 45.25 万人。全年户籍出生人口 6362 人，死亡人口 8474 人，户籍人口自然增长率-2.4‰。全年外来人口出生 2588 人。

积极推进落实就业援助新政策，建立零就业家庭的动态管理和就业援助工作机制，开展春风行动、就业援助月、高校毕业生就业服务月、民营企业招聘周等活动。全年新增就业岗位 2.13 万个，帮助成功创业 659 人，帮助长期失业青年就业 436 人，全区城镇登记失业人数为 1.85 万人。全年完成各类职业技能培训 3.82 万人，其中中高级技能培训 1.37 万人。开展农民工培训 2.12 万人。全年促进就业专项资金支出达到 1.48 亿元。

全年引进海内外高层次人才 42 人，办理居住证转常住户口 191 人，受理区级创新就业人才各类补贴申请 14 家单位 21 人。累计入住人才公寓 307 人，累计享受青年人才租房补贴 265 人。

完善社会养老服务体系，扩大养老服务供给，全年新增养老床位 372 张，新建 8 家长者照护之家，实现长者照护之家街道、镇全覆盖。提升社区养老服务能力，新建 3 个社区老年人助餐点、2 家老年人日间服务中心；新建 6 家、改建 12 家标准化老年活动室。全面落实老年综合津贴制度，累计为 20.66 万户籍老人发放老年综合津贴 3.28 亿元。至年末，全区养老机构 59 家，床位 7279 张。社区老年人日间服务机构 20 家，社区助老服务社 9 个。全区居家养老服务受助老年人 2.12 万人，居家养老护理人员 5099 人。老年学校 10 所，学员 4.89 万人；老年大学 1 所，学

员 4766 人。

社会保障体系逐步完善，医疗保险管理服务水平不断提高。积极推进长护险试点工作，全年受理长护险申请 1.18 万人，完成评估 1.11 万人，开展居家服务 27.72 万人次。全年居民医疗保险参保人员 11.94 万人，互助帮困参保人员 2.63 万人。全年发放医疗补助金 102.05 万元。

社会救助体系进一步完善。至年末，全区城镇低保覆盖人数 11.6 万人次，累计发放救助金 9747.85 万元。其中，重残无业人员 2.59 万人次，发放救助金 3167.97 万元；失业人员家庭 6.73 万人次，发放救助金 5447.98 万元。全年医疗救助 5.08 万人次，发放救助金 1113.02 万元；帮困助学 834 人次，发放帮困助学金 112.06 万元；粮油帮困 5.77 万人次，发放帮困金 377.55 万元。全年销售福利彩票 2.3 亿元。

至年末，全区共有持证残疾人 3.5 万人，其中女性 1.58 万人，多重残疾 998 人，6-14 岁儿童 131 名。持证精神残疾人 5816 人。累计安排 4259 名城镇残疾人就业，其中分散安置残疾人 2643 人。全年实施白内障复明手术 2393 例，低视力配用助视器人员 667 人，低听力配用助听器人员 140 人。至年末，社会福利企业 17 家，共安置 250 名残疾人就业。

十五、环境保护和绿化

实施第六轮环保三年行动计划（2015-2017 年），全面完成

70 项环境保护和环境建设专项工程。深入推行河长制，完成 28 条河道生态修复，区内中小河道基本消除黑臭，整体水质明显改善。全年用于环境保护的资金投入 15.66 亿元，比上年下降 7.4%。全年环境保护资金投入相当于普陀区生产总值的比例为 1.7%。

全年环境空气质量优良率（AQI）为 72.3%。二氧化硫年日平均值 0.011 毫克/立方米，二氧化氮年日平均值 0.047 毫克/立方米，大气中可吸入颗粒物平均值 0.062 毫克/立方米，平均降尘量 4.88 吨/平方公里·月。

有序推进绿化建设。完成南大绿地 6 万平方米和生态专项 6 万平方米等项目建设。长风 5A 绿地开展环评，启动长风 6A 绿地、金沪绿地、万泉绿地等项目前期手续。全年累计新建绿地 80.52 公顷，完成立体绿化 3.28 公顷，完成绿道 7 公里。成功创建桃浦路（祁连山南路-定边路）、骊山路（华阴路-延长西路等 2 条市级林荫道，全区累计市级林荫道达到 21 条。成功创建以月季为主题的泸定路（云岭东路-金沙江路）和以紫薇为主题的新村路（真华路-真南路）等 2 条绿化特色道路。

至年末，全区绿地面积 1391.35 公顷，其中公共绿地 669.26 公顷，附属绿地 722.09 公顷。绿化覆盖面积 1561.89 公顷，绿化覆盖率 28.1%，人均公共绿地面积 7.6 平方米/人。全年新增行道树 596 株，累计 5.23 万株。全区免费公园 20 个，公园面积 86.04 公顷。

至年末，全区有扫路车 71 辆，垃圾车 182 辆，洒水洗路车

53 辆，环卫公厕 99 座，垃圾箱 786 只，废物箱 3400 只。全年清运垃圾 68.06 万吨，其中生活垃圾 42.11 万吨，建筑垃圾 25.95 万吨。清运粪便 21.93 万吨。清扫道路 682 段，清扫道路总面积 650.89 万平方米。全年环卫设施投资 716 万元。

十六、公共安全

全区安全生产形势总体平稳。全年共发生违反治安案件 3.87 万起，发生刑事案件 1.35 万起。发生道路交通事故 58 起，死亡 12 人，伤残 32 人，财产损失 886 万元。发生火灾事故 107 起，财产损失 141 万元，死亡 5 人。全年发生工矿商贸生产安全伤亡事故 5 起，死亡 4 人，受伤 1 人。

加强食品药品专项整治，全年食品监督抽检 1.04 万件，总体合格率 99.3%；药品抽检 591 件，总体合格率 98.6%。全年没有集体性食物中毒事故发生。

说明：

- 1、 本公报数为初步统计数。
- 2、 本公报普陀区生产总值、各产业增加值按当年价格计算，增长速度按可比价格计算。
- 3、 战略性新兴产业制造业总产值分行业之间有交叉计算，行业加总大于合计数。