

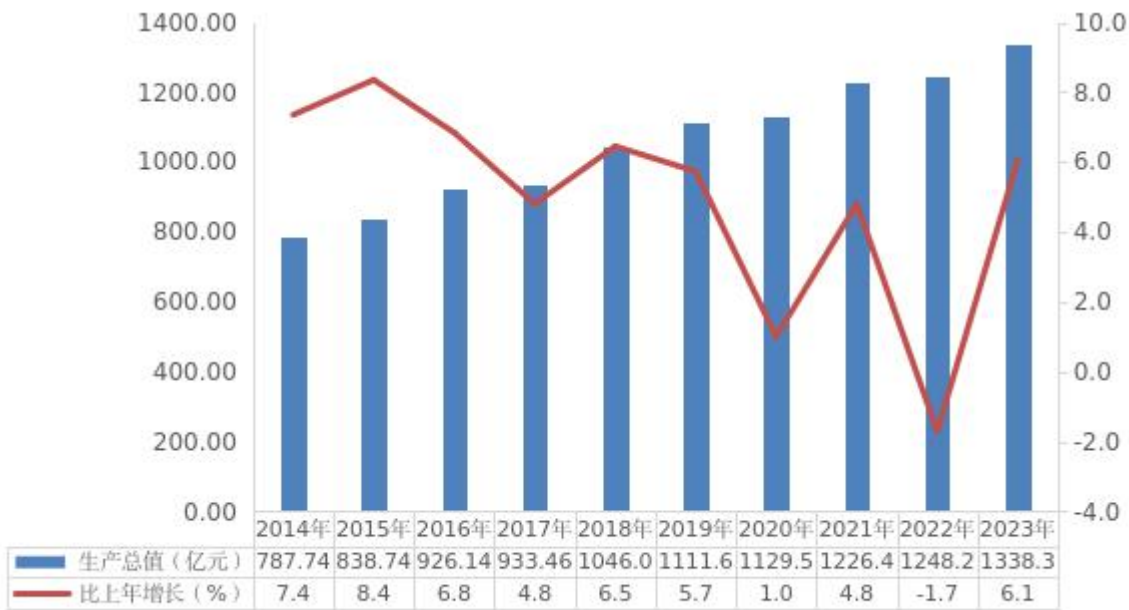
2023 年普陀区 国民经济和社会发展统计公报

2023 年，全区坚持以习近平新时代中国特色社会主义思想为指导，全面贯彻落实党的二十大和二十届二中全会精神，深入贯彻落实习近平总书记考察上海重要讲话精神，在市委、市政府和区委、区政府的坚强领导下，坚持稳中求进工作总基调，牢牢把握高质量发展这个首要任务，着力提升城区能级和核心竞争力，全面完成了各项目标任务。

一、综 合

全年实现地区生产总值（GDP）1338.32 亿元，比上年增长 6.1%。其中，第二产业增加值 119.36 亿元，增长 13.0%；第三产业增加值 1218.96 亿元，增长 5.4%。第三产业增加值占全区 GDP 的比重为 91.1%。

图 1 2014 年-2023 年普陀区生产总值总量与增幅



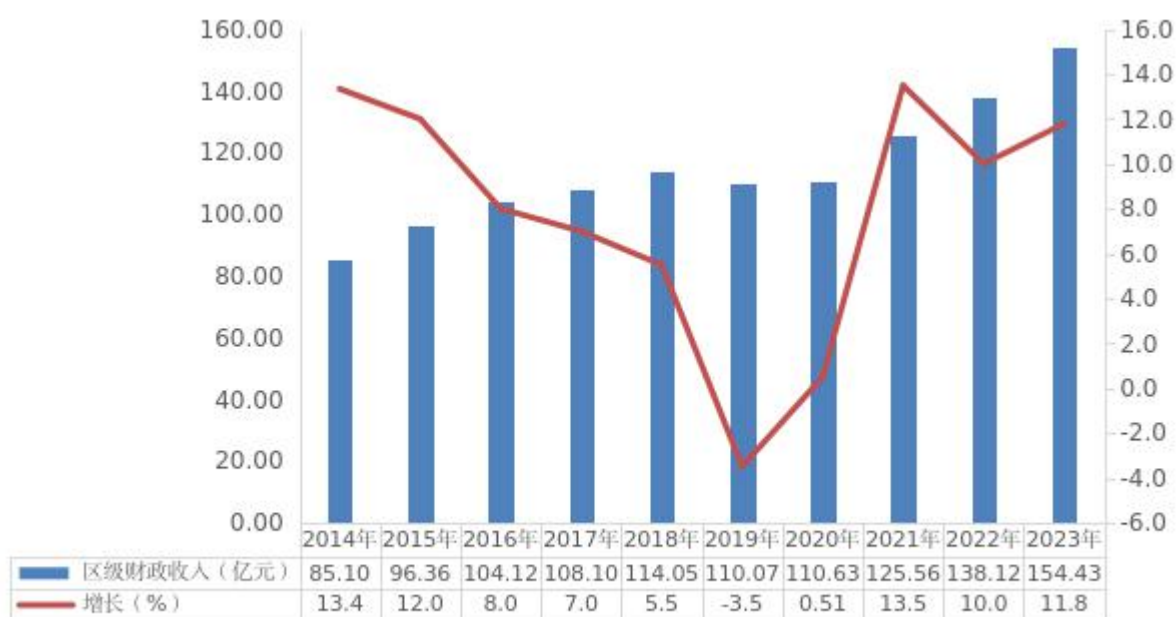
全年实现财政总收入 377.63 亿元，比上年增长 9.9%。其中，区级财政收入 154.43 亿元，增长 11.8%。全年地方财政支出 232.31 亿元，增长 0.5%。全年民生投入 122.83 亿元，下降 1.2%。其中，卫生健康支出 21.59 亿元，下降 35.5%。

表 1 2023 年普陀区财政收支情况表

指标	绝对值（亿元）	比上年增长（%）
财政总收入	377.63	9.9
区级财政收入	154.43	11.8
#增值税	33.71	5.1
房产税	7.80	20.0
企业所得税	16.53	-2.2

财政支出	232.31	0.5
#一般公共服务	10.24	2.6
公共安全	15.63	-3.8
教育与科学技术	44.37	7.6
社会保障和就业	35.71	14.6
卫生健康支出	21.59	-35.5
城乡社区	46.05	1.7

图2 2014年-2023年普陀区区级财政收入



全年新设企业 1.61 万家，位列中心城区首位。至年末，经工商登记的各类市场主体 8.92 万户，比上年增长 5.2%。其中，内资企业（不含私营企业）4608 户，增长 9.0%；外商投资企业 3870

户，下降 5.9%；私营企业 6.05 万户，增长 6.7%；个体工商户 2.03 万户，增长 2.5%。

经济增长韧性更强。出台“提信心扩需求稳增长促发展”若干政策措施和工作方案，推出促进民营经济高质量发展十方面举措，形成新旧政策叠加综合效应。苏河水岸经济发展带、真如城市副中心、桃浦智创城重点地区建设加快，真如境商办、阿里数字农业等项目完工，智创 TOP 产城综合体 A 区开业、B 区项目建成。推进有色金属生产性互联网服务平台建设，夯实商销增长基础。启动第五次全国经济普查。

产业发展能级更高。统筹推进四大产业集聚、新兴产业壮大和未来产业前瞻布局。智能软件、研发服务、科技金融、生命健康四大重点培育产业占区级税收的比重达 41.0%，比 2022 年底提高 4.08 个百分点，成为区域经济最强支撑。网络安全、数字广告等新兴产业发展迅速，上海城市安全大脑建成，市数字广告园开园。完善落实“3+5+X”产业政策体系，兑现各类扶持资金 37.43 亿元，创历史新高。

招商引资更加精准。坚持招大引强、引育结合，连续实施“十亿百千万+”计划，143 个重点项目落地，已有 122 个项目当年产税。实施楼宇高质量发展百日提升行动，税收亿元楼达 35 幢。为 2100 家重点企业送上政策“服务包”，强化政策集成发布、精准推送。

二、工业和建筑业

全年实现工业增加值 44.97 亿元，比上年增长 4.4%。完成工业总产值 172.68 亿元，增长 6.2%。其中，规模以上工业总产值 154.33 亿元，增长 5.6%。全年规模以上工业产品销售率达到 99.3%，比上年下降 0.48 个百分点；规模以上工业出口交货值 9.96 亿元，下降 6.7%。

全年战略性新兴产业制造业完成规模以上工业总产值 18.44 亿元，比上年下降 22.9%，占全区规模以上工业总产值的 11.9%，占比比上年下降 6.1 个百分点。其中，高端装备完成产值 7.21 亿元，下降 0.8%；新一代信息技术产业完成产值 4.91 亿元，下降 16.7%；生物医药完成产值 3.40 亿元，下降 34.6%；节能环保完成产值 2.20 亿元，下降 55.4%；新材料完成产值 1.65 亿元，增长 12.5%。

规模以上工业企业全年实现主营业务收入 188.37 亿元，比上年增长 4.5%；实现利润 14.40 亿元，增长 27.5%。规模以上工业企业中盈利企业 59 家，亏损企业 25 家，亏损额 4.19 亿元，亏损面 29.8%，比上年扩大 2.38 个百分点。

全年建筑业实现增加值 74.76 亿元，比上年增长 19.2%。年末有建筑业资质等级企业 189 家。其中，一级以上资质企业 56 家。全年建筑业资质企业完成总产值 546.68 亿元，增长 8.2%。其中，内资企业完成产值 533.21 亿元。

三、批发零售业

全年批发零售业实现增加值 247.49 亿元，比上年增长 2.2%。全年完成商品销售总额 20987.09 亿元，增长 3.3%；完成社会消费品零售总额 788.77 亿元，下降 0.3%。

至年末，各类市场成交总额 6344.81 亿元，其中生产资料市场成交 6213.08 亿元，消费品市场成交 131.73 亿元。

大力促进新型消费、汽车消费，举办五五购物节、六大主题消费季活动，新增首店 83 家，信泰中心、真如环宇城等商业载体开业运营。

四、交通和旅游

全年交通运输、仓储和邮政业实现增加值 29.93 亿元，比上年下降 0.8%。全年住宿餐饮业实现增加值 17.00 亿元，增长 20.5%。全年旅游住宿业完成营业收入 9.57 亿元，增长 165.1%；住宿接待 164.55 万人次，增长 158.4%。年末星级宾馆 3 家，完成营业收入 0.75 亿元，增长 114.3%；完成住宿接待 8.24 万人次，增长 232.3%。

年末旅行社 90 家，其中出境旅行社 13 家。全年旅行社完成营业收入 8.84 亿元，增长 335.5%；接待游客 32.79 万人次，增长 359.2%。全区旅游景点 7 个，其中 A 级旅游景点 3 个。旅游景点全年完成营业收入 1.46 亿元，下降 38.2%；接待游客 639.78 万人次，增长 128.3%。

五、金融业

全年金融业实现增加值 116.36 亿元，比上年增长 5.9%。年末区内主要商业银行本外币各项存款余额 5449.60 亿元，其中，企业存款 2054.03 亿元，储蓄存款 3111.07 亿元；本外币各项贷款余额 3028.41 亿元，其中个人住房担保贷款 657.01 亿元。

六、固定资产投资和房地产

固定资产投资保持较快增长，全年区属固定资产投资额比上年增长 29.1%。其中，房地产开发投资额增长 33.6%；建设项目投资额增长 11.6%。分行业看，工业投资额增长 49.8%；社会事业投资额增长 61.9%。全年城市基础设施建设项目投资额下降 25.4%。

武宁路快速化改建项目地面车道全面恢复通行，沿线道路景观提升工程加快实施。开展轨交 20 号线西延伸研究。竣工架空线入地和杆箱整治 18.58 公里，打通武威路区区对接道路。开展违法建筑再治理工作，拆除各类违建 1.61 万平方米。推进慢行交通提升项目 12 个，新增公共充电桩 1581 个。

全年房地产业实现增加值 200.00 亿元，比上年增长 10.2%。全年完成房地产开发投资额增长 33.6%。其中，住宅投资额增长 37.9%；办公楼投资额增长 17.6%；商业营业用房投资额增长 26.3%。全年住宅施工面积 150.06 万平方米，增长 97.1%。其中，新开工面积 65.83 万平方米，增长 186.8%。全年住宅竣工面积 35.26 万平方米，增长 184.6%。

全年新建商品房交易 5522 套，交易面积 63.46 万平方米，比

上年增长 21.1%，交易金额 480.22 亿元；全年存量房交易 11433 套，交易面积 82.18 万平方米，增长 22.8%，交易金额 378.88 亿元。

七、对外经济

全年引进外商直接投资合同项目 185 个，比上年增长 65.2%。其中，批发零售业 63 个，租赁和商务服务业 56 个，科学研究和技术服务业 24 个。全年外商直接投资合同金额 4.89 亿美元，下降 76.6%。其中，租赁和商务服务业 2.72 亿美元，批发零售业 0.93 亿美元，科学研究和技术服务业 0.89 亿美元。外商直接投资实际到位金额 15.31 亿美元，增长 3.1%。其中，信息传输、软件和信息技术服务业 12.89 亿美元，租赁和商务服务业 1.26 亿美元，科学研究和技术服务业 0.61 亿美元。全年进出口总额 355.18 亿元，下降 0.4%。其中，进口 182.86 亿元，增长 22.2%；出口 172.32 亿元，下降 16.7%。

八、市政建设和管理

至年末，全区实有道路长度 261.29 公里，车行道面积 405.32 万平方米，人行道面积 155.65 万平方米，桥梁 121 座，排水管道长度 777 公里。

廉租住房做到应保尽保，全年受理廉租住房家庭 1181 户，其中新受理 476 户，复核 705 户。全年新增租金配租 408 户，累计发放配租租金 9534.61 万元。至 2023 年末，全区正在享受实物配

租家庭 1862 户。共有产权保障住房和公共租赁住房有序推进，完成我区本市户籍第十一批次和非沪籍第五批次共有产权保障住房的申请受理、审核及选房工作，受理 547 户，审核登录 429 户，391 户家庭选定住房。分别审核通过市筹公共租赁住房申请 2104 户，区筹公共租赁住房申请 3598 户。

旧住房成套改造签约全年完成 2.38 万平方米，实现约 4.88 万平方米成套改造项目完工交付，约 1431 户顺利回搬新居。旧住房综合修缮改造工作有序开展，全年修缮项目共实施约 34 万平方米。既有多层住宅加装电梯全年共签约 509 台、完工 335 台。开展房屋安全检测、动态监测等约 16 万平方米。

九、科学技术

坚持创新驱动，全年新认定高新技术企业 67 家，新认定科技小巨人 20 家。至年末，全区累计高新技术企业 650 家，全区累计科技小巨人企业 317 家。智能软件、研发服务两大产业合计实现区税 24.76 亿元，占区税比重 24.9%，比上年提高 2.03 个百分点。

全年登记技术合同 1145 项，技术合同成交金额 130.61 亿元。申请专利 22836 项，专利授权 3905 项。

全年新版社保卡申领 3.04 万张，办理敬老卡 2.31 万张。“上海普陀”政府门户网站首页浏览量 13.45 万人次，页面浏览量 1268.44 万人次。

“中华武数”科创布局不断完善。中以（上海）创新园加速推进产业培育与国际创新合作，深化中以创新长三角一体化合作，

累计引进企业 163 家，落地各类知识产权 607 项。上海清华国际创新中心出台专项政策，有效联动校地资源，完成集成电路研究

平台搭建，人工智能智控实验室、长江双碳研究院加快建设，打造长风科创谷作为中心载体延伸。武宁创新共同体实施三年行动方案，统筹沿线高校、院所、平台、企业等创新资源，举办科创集市等活动，形成以机器人、工控安全两大平台为引领的“百大平台”联盟，推动协同创新和关键核心技术联合攻关，有力贯通“政产学研用”全链条。海纳小镇数字化转型示范区工作专班实体化运作，完成小镇四至边界调整，开展国家特色小镇申报，海纳工程院项目完成主体结构验收。发布全国首个地市级数字化转型指数，新增 26 个数字化转型示范项目和标杆场景。

企业创新主体地位不断强化，21 个项目获市科学技术奖，市级专精特新企业 80 家，天地软件园获评市中小企业特色产业集群。

十、教育

财政对教育事业投入 38.01 亿元，比上年增长 6.7%。年末普通小学 24 所，在校小学生 4.37 万人；普通中学 51 所，在校学生 3.86 万人；幼儿机构 83 所，在园儿童 2.01 万人。2023 年义务教育入学率 100%，高中阶段入学率 97.9%，高考录取率 95.9%。年末学校教职员工达到 1.28 万人。

图 3 2014 年-2023 年普陀区财政对教育事业投入

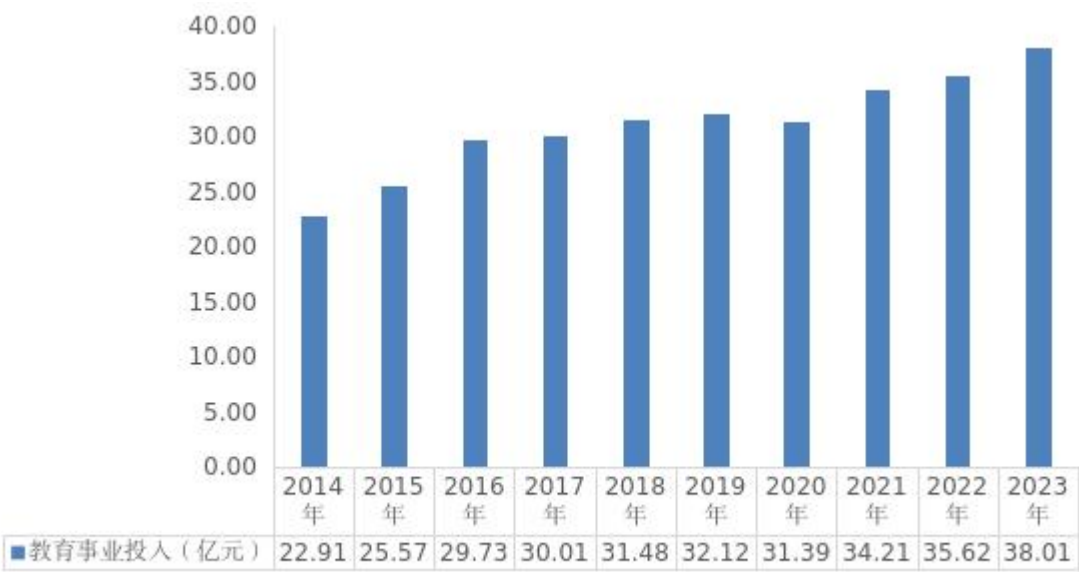


表 2 2023 年末普陀区各类学校、在校学生数

类 别	学校数（所）	在校学生数（人）	比上年增长（%）
普通小学	24	43722	-0.6
普通中学	51	38603	7.8
幼儿园、托儿所	83	20109	-13.0
职业学校	1	1467	18.8
特殊教育学校	2	353	-10.2
工读学校	1	2	-50.0

深化教育综合改革，全国义务教育优质均衡发展区、全国学

前教育普及普惠区达到教育部评估标准，完成市对区五年一轮教育综合督政。华师大二附中普陀校区、中福会托儿所普陀分部等项目加快建设。强化托育资源多元供给，新增 7 个公办托幼一体园、140 个托育托额，托幼一体园占比达到 75%。累计建成社区托育点“宝宝屋”16 个，新增 1000 多个社区托育托额，实现街镇全覆盖。全覆盖开展家庭教育指导，推进区科学育儿指导“七进”服务，以科学育儿大讲堂、育儿工作坊等形式，为全区婴幼儿家庭提供不少于 12 次的线下公益服务。

十一、文化

至年末，全区公共图书馆 11 个，其中区级图书馆 1 个。公共图书馆总藏书量 173 万册，图书流通 131.41 万人次。其中，普陀区图书馆藏书 108 万册，图书流通 117.03 万人次。全年举办各类文化活动 5431 场次，累计吸引 213.54 万人次群众参与。全区拥有影剧院 16 个，全年共放映电影 16.15 万场次，观众 243.12 万人次。社区文化活动中心 10 个，出版物和音像制品经营单位及个体 51 家。

文化事业稳健发展。上海国际 MCN 大会、上海国际电影节数字影视体验展、电竞上海全民锦标赛、上海国际广告节等活动成功举办。“半马苏河”公园开放，真光路跨苏州河桥通车，多层次的苏州河景观照明体系基本建成。累计建成苏河驿站 27 座，长风湾等驿站对外开放。成功举办 2023 年第三届“半马苏河”文化

旅游节。真如海心剧院完成建筑施工，苏河·梦立方项目开工。新增各类文化设施 5.6 万平方米。

十二、卫生

全年财政对医疗卫生事业投入 21.59 亿元，比上年下降 35.5%。全区共有卫生机构总数 228 所。其中，医院 13 所，社区卫生服务中心（站）（含非独立社区卫生服务中心）62 所。全区卫生工作人员 1.40 万人，卫生技术人员 1.16 万人。其中，执业（助理）医师 4154 人，注册护士 5317 人。年末卫生机构实有病床 7854 张，病床使用率达到 95.7%。全年各级各类医疗机构共完成诊疗总次数 1277.78 万人次。其中，门急诊 1245.70 万人次。全区居民平均期望寿命达到 82.47 岁，比上年下降 0.42 岁。其中，男性 80.05 岁，女性 85.12 岁，分别下降 0.55 岁和 0.25 岁。

图 4 2014 年-2023 年普陀区财政对医疗卫生事业投入

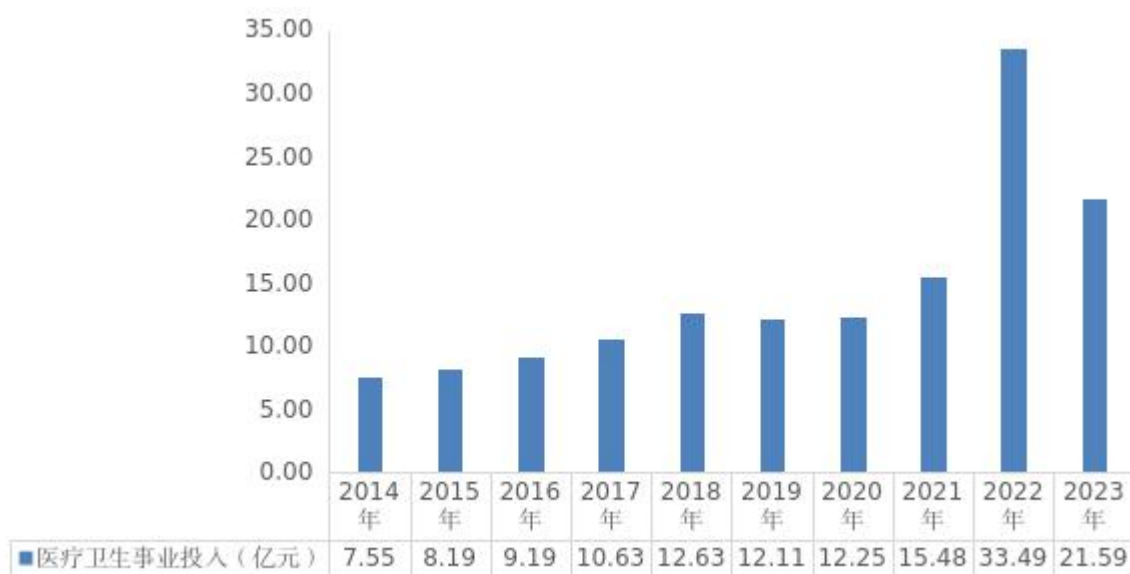


表 3 2023 年末普陀区卫生机构情况

指 标	单 位	数 量
各类医疗卫生机构数	所	228
医院	所	13
综合医院	所	8
中医医院	所	1
专科医院	所	3
护理院	所	1
社区卫生服务中心（站）	所	62
门诊部	所	66
诊所、医务室	所	65
其他	所	22

卫生健康事业有序发展。公立医院高质量发展试点工作扎实推进。区人民医院正式挂牌同济大学附属人民医院。社区卫生服务能力不断提升，成立全市首个社区卫生能力培训中心。加快区康复医院等项目建设。成功创建第一批全国医养结合示范区。

十三、体育

全区共有体育场 2 个，体育馆 1 个，游泳馆 2 个，647 处市民益智健身苑点，8 个健身中心，15 个社区公共运动场。全年举办区级各类比赛 406 场次，参与人数 27.37 万人次。

全民健身工作扎实推进。新建成市民健身步道 17 条，市民益智健身苑点 42 处，冰上运动中心对外开放。成功举办苏州河半程马拉松赛、苏州河城市龙舟国际邀请赛、上海 10 公里精英赛等一系列高水平赛事。

全年销售电脑型体育彩票 2.33 亿元，销售即开型体育彩票 5760 万元。

十四、人口、就业和社会保障

至年末，全区常住人口为 123.91 万人，比上年减少 0.38 万人。其中，户籍常住人口 88.00 万人，外省市常住人口 35.91 万人。

全年新增就业岗位 4.02 万个，创业帮扶数 1066 户，帮助长期失业青年实现就业 748 人，本市户籍城乡登记失业人数为 8179

人。全年完成补贴性职业技能培训 4.93 万人次。全年促进就业专项资金支出达到 4174.59 万元。

社会救助体系进一步完善。至年末，全区城镇低保覆盖人数 9.09 万人次，累计发放救助金 1.28 亿元。其中，重残无业人员 2.84 万人次，发放救助金 5267.31 万元；失业人员家庭 4.89 万人次，发放救助金 6251.65 万元。慈善助学 981 人次，发放慈善助学金 125.78 万元；慈善帮困 6754 人次，发放慈善帮困金 317.35 万元。粮油帮困 5.94 万人次，发放帮困金 373.57 万元。全年销售福利彩票 2.08 亿元。至年末，社会福利企业 10 家，共安置 115 名残疾人就业。

强化养老服务供给，形成区级基本养老服务清单，新增养老床位 378 张，改建认知障碍照护床位 229 张，新建 4 个社区综合为老服务中心，完成 518 户适老化改造。加大对困难群体关心关爱，完成长护险评估 2.76 万人次。为 350 户困难重度残疾人家庭进行无障碍改造。优化完善退役军人服务保障体系，开展全国双拥模范城创建。筹措保障性租赁住房 5503 套（间），筹措新时代城市建设者管理者之家床位 740 张，打造“骑手新家”。爱心暑托班首次设立新就业群体子女专班，诞生全国首份网约送餐行业集体合同，维护新就业形态劳动者权益。

十五、环境保护和绿化

全年用于环境保护的资金投入 37.36 亿元，比上年增长 0.7%。

全年环境保护资金投入相当于普陀区生产总值的比例为 2.8%。

生态环境巩固提升。空气质量优良率达 85.5%，区域降尘量逐年下降，大气中细颗粒物（PM_{2.5}）平均值为 29 微克/立方米，可吸入颗粒物（PM₁₀）平均值为 47 微克/立方米，二氧化硫年日平均值 5 微克/立方米，二氧化氮年日平均值 34 微克/立方米，10 个市考水环境质量断面全部达标，100%达到或好于Ⅲ类水体。推进绿色空间开放共享，新建绿地 15.36 万平方米、绿道 7.1 公里，新增城市公园 2 座、口袋公园 5 座，全区绿化覆盖率在全市保持领先水平。深入推进生活垃圾分类减量，生活垃圾回收利用率达标。万里街道生态宜居案例入选世界城市日《上海手册》。

至年末，全区绿地面积 1509.68 公顷。其中，公共绿地 737.52 公顷，附属绿地 772.16 公顷。绿化覆盖面积 1679 公顷，绿化覆盖率 30.2%，人均公共绿地面积 5.93 平方米/人。全年新增行道

树 1644 株，累计 5.65 万株。全区免费公园 31 个，公园面积 157.77 公顷。

至年末，全区有扫路车 76 辆，垃圾车 222 辆，洒水洗路车 67 辆，环卫公厕 98 座，垃圾箱 1486 只，废物箱 1054 只。全年清运生活垃圾 36.91 万吨，清运粪便 2.4 万吨，清扫道路 909 段，清扫道路总面积 730 万平方米。全年环卫设施投资 485 万元。

十六、公共安全

全区安全生产运行有序。全年共发生违反治安案件 0.30 万

起，发生刑事案件 0.32 万起。发生道路交通事故 65 起，死亡 19 人，伤残 5 人，财产损失 573.42 万元。发生火灾事故 589 起，火灾直接死亡 3 人，受伤 6 人，财产损失 296.77 万元。全年发生工矿商贸生产安全伤亡事故 3 起，死亡 3 人。

加强食品药品专项整治，全年食品监督抽检 6142 件，总体合格率 97.3%；药品抽检 377 件，总体合格率 99.7%。全年没有集体性食物中毒事故发生。

说明：

1. 本公报数据为初步统计数。

2. 生产总值、各产业增加值绝对数按当年价格计算，增长速度按可比价格计算。

2023 年我区生产总值数据执行国家统计局 2012 年制定的《三次产业划分规定》。

3. 战略性新兴产业包含工业战略性新兴产业和服务业战略性新兴产业两个部分，是本市根据国家制定的战略性新兴产业产品目录进行的行业划分。战略性新兴产业制造业总产值分行业之间有交叉计算，行业加总大于合计数。

4. 由于小数点后数字四舍五入原因，部分数据存在分项之和大于合计数的情况。

数据来源：

本公报中新设企业、专利数据来自来自区市场监督管理局；财政数据来自区财政局；星级宾馆、旅行社、旅游景点及接待游客、旅游收入数据和文化活动、图书馆数据来自区文化和旅游局；存贷款数据来自区金融服务办公室；进出口、外商直接投资数据来自区商务委员会；商品房、保障性住房、旧区改造数据来自区住房保障和房屋管理局；教育数据来自区教育局；科技、社保卡数据来自区科学技术委员会；医疗卫生数据来自区卫生健康委员会；公路、市政设施数据来自区建设和管理委员会；体育数据来自区体育局；劳动就业数据来自区人力资源和社会保障局；养老情况、社会救助数据来自区民政局；环保数据来自区生态环境局；绿化建设、市容管理数据来自区绿化和市容管理局；生产安全和食品药品安全数据来自区应急管理局和区市场监督管理局；社会治安数据来自区公安局；其他数据来自区统计局。