

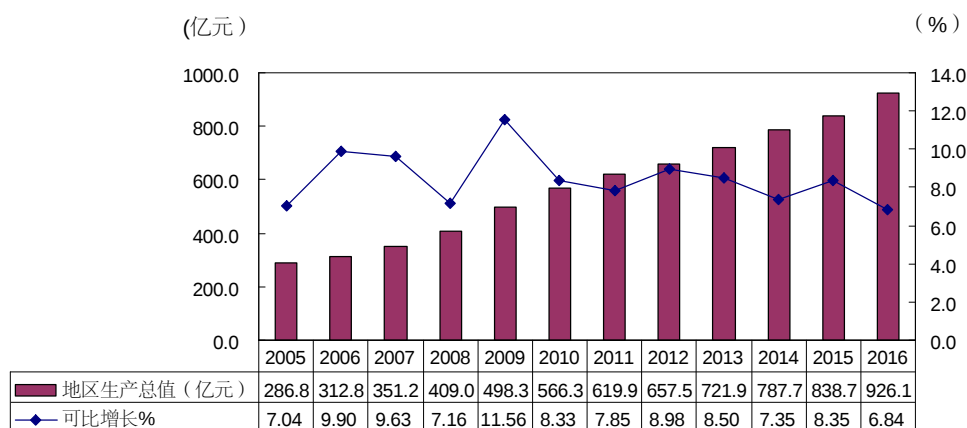
# 2016 年普陀区 国民经济和社会发展统计公报

2016 年是“十三五”规划的开局之年，在区委、区政府的坚强领导下，全区深入贯彻党的十八届五中、六中全会精神，主动适应、把握、引领经济发展新常态，着力加强供给侧结构性改革，在经济转型升级、重点地区建设、社会治理创新等领域取得了重要突破，基本完成了年初确定的目标任务。

## 一、综 合

全年实现地区生产总值（GDP）926.14 亿元，按可比价格计算，比上年增长 6.8%。其中，第二产业增加值 107.86 亿元，下降 3.8%；第三产业增加值 818.28 亿元，增长 8.5%。全年二、三产业增加值结构比重为 11.65：88.35。与上年相比，第三产业增加值比重提高 1.69 个百分点。

图 1: 2005 年-2016 年普陀区生产总值总量与增幅

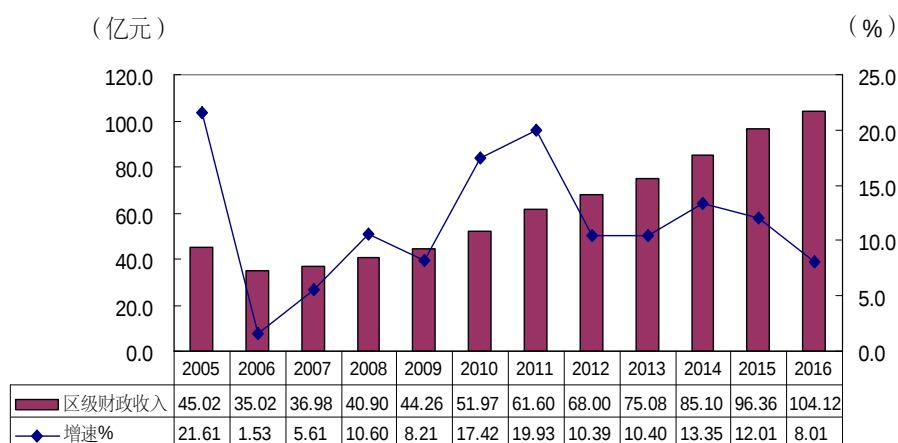


财政收入保持增长。全年实现财政总收入 319.37 亿元，比上年增长 12.4%。其中，区级财政收入 104.12 亿元，增长 8%。全年地方财政支出 153.69 亿元，比上年下降 3%。继续加大民生投入，全年民生投入 72.17 亿元，增长 9.3%。

表 1：2016 年普陀区财政收支情况表

指 标	绝对值（亿元）	比上年增长（%）
财政总收入	319.37	12.35
区级财政收入	104.12	8.01
#增值税	21.26	97.20
营业税	11.90	-47.09
企业所得税	11.68	4.07
房产税	6.59	30.04
地方财政支出	153.69	-3.04
#一般公共服务	6.88	9.42
公共安全	13.65	31.45
教 育	29.73	16.28
科学技术	4.30	19.54
社会保障和就业	14.84	29.01
医疗卫生	9.19	12.22
城乡社区	42.02	-38.26

图 2：2005 年-2016 年普陀区区级财政收入



## 二、工业和建筑业

工业处于调整期。全年实现工业增加值 65.24 亿元，可比下降 7%。实现区级税收 7.08 亿元，比上年增长 25.3%，占全区区级税收比重为 7.4%，比上年提高 0.66 个百分点。

全年完成工业总产值 173.85 亿元，比上年下降 18.4%，其中规模以上工业总产值 158.86 亿元，下降 17.8%。全年规模以上工业产品销售率达到 99.7%，比上年下降 0.45 个百分点；出口交货值 14.2 亿元，下降 12.1%。

全年战略性新兴产业制造业完成总产值 31.3 亿元，比上年下降 9.6%，占全区规模以上工业总产值的 19.7%，比上年下降 5.2 个百分点。其中，生物医药完成产值 5.46 亿元，下降 49.1%；新一代信息技术完成产值 21.51 亿元，增长 3.6%；新材料完成产值 6.79 亿元，增长 24.9%。

规模以上工业企业全年实现主营业务收入 201 亿元，比上年

下降 16.5%；实现利润 13.23 亿元，下降 35.8%。规模以上工业企业中盈利企业 85 家，亏损企业 19 家，亏损额 5.23 亿元，亏损面达到 18.3%。

全年建筑业实现增加值 42.86 亿元，可比增长 1.5%。实现区级税收 3.6 亿元，比上年增长 1.1%，占全区区级税收比重为 3.8%，比上年下降 0.49 个百分点。年末有建筑业资质等级企业 204 家，其中一级以上资质企业 41 家。全年建筑业资质企业完成总产值 374.47 亿元，其中，建筑工程完成产值 330.23 亿元，安装工程完成产值 41.5 亿元。全年完成房屋施工面积 2577 万平方米，房屋竣工面积 686 万平方米。

### 三、批发零售业

全年实现批发零售业增加值 203.65 亿元，可比增长 2.3%。实现区级税收 15.69 亿元，比上年增长 23.8%，占全区区级税收比重为 16.4%，比上年提高 1.28 个百分点。全年完成商业销售额 9928.52 亿元，增长 3.1%；完成社会消费品零售额 585.23 亿元，增长 3.3%。其中，吃的商品零售额 238.42 亿元，增长 69.1%；穿的商品零售额 24.47 亿元，下降 31.7%；用的商品零售额 287.61 亿元，下降 13.8%；烧的商品零售额 34.73 亿元，下降 37.8%。

至年末，全区各类市场 36 个，其中综合市场 20 个，专业市场 16 个。市场营业面积 42 万平方米，其中综合市场 8 万平方米，专业市场 34 万平方米。市场成交总额 5813 亿元，其中综合市场

9 亿元，专业市场 5804 亿元。铜川路水产市场整治关闭，清退摊位 2100 个。

#### 四、交通和旅游

全年物流业实现增加值 20.58 亿元，可比增长 10.6%。实现区级税收 1.82 亿元，比上年下降 10.8%，占全区区级税收比重为 1.9%，比上年下降 0.53 个百分点。

全年住宿餐饮业实现增加值 11.65 亿元，可比增长 3.8%。实现区级税收 1.2 亿元，比上年下降 18.6%，占全区区级税收比重为 1.3%，比上年下降 0.51 个百分点。全年住宿业完成营业收入 8.41 亿元，增长 7.3%；住宿接待 122.51 万人次，下降 0.1%。年末星级宾馆 4 家，完成营业收入 4.07 亿元，增长 11.1%；住宿接待 25.77 万人次，增长 2.5%。

年末旅行社 76 家，其中国际旅行社 7 家。全年旅行社完成营业收入 22.36 亿元，增长 15.2%；接待游客 63.41 万人次，增长 15.9%。全区旅游景点 5 个，其中 A 级旅游景点 2 个。旅游景点全年完成营业收入 2.08 亿元，下降 7.2%；接待游客 910.04 万人次，下降 2.2%。

#### 五、金融业

继续深化上海并购金融集聚区建设，集聚区内累计注册基金

180 余家，募集资金总额 360 亿元。新引进龙华证券等 3 家专业服务机构。

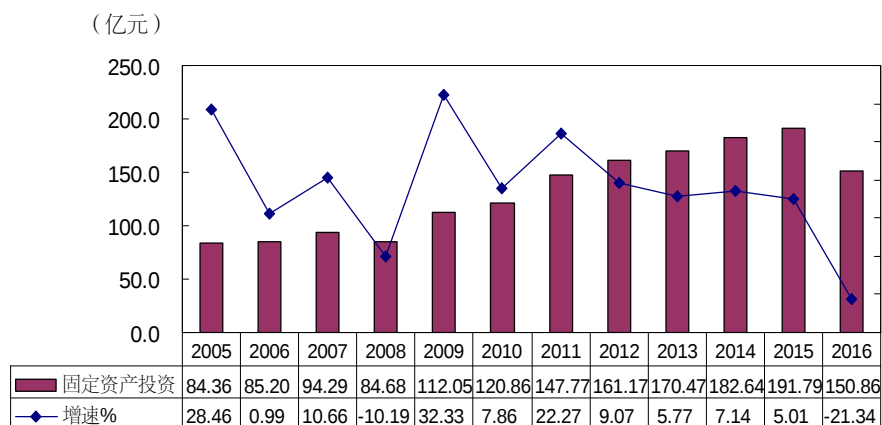
全年金融业实现增加值 90.41 亿元，可比增长 12.1%。实现区级税收 1.95 亿元，比上年下降 34.6%，占全区区级税收比重为 2%，比上年下降 1.52 个百分点。

年末区内主要商业银行各项存款 2170.46 亿元，其中企业存款 954.21 亿元，居民储蓄存款 1062.84 亿元；各项贷款 1331.32 亿元，其中短期资金贷款 127.54 亿元，中长期贷款 761.83 亿元，个人住房担保贷款 350.29 亿元。

## 六、固定资产投资和房地产

固定资产投资大幅下滑。全年完成固定资产投资 150.86 亿元，比上年下降 21.3%。其中房地产开发投资 124.05 亿元，下降 23.1%；建设改造投资 26.81 亿元，下降 12%。建设改造投资中，全年完成工业投资 1.73 亿元，下降 44.3%；商业投资 1051 万元，下降 76.5%；社会事业投资 1.64 亿元，下降 52.6%；城市基础设施建设项目投资 5.56 亿元，下降 63.5%。

图 3: 2005 年-2016 年普陀区固定资产投资



全年房地产业实现增加值 124.15 亿元，可比增长 1.1%。实现区级税收 50.57 亿元，比上年增长 16.9%，占全区区级税收比重为 53%，比上年提高 1.24 个百分点。全年完成房地产开发投资 124.05 亿元，下降 23.1%。按用途分，住宅投资 54.86 亿元，下降 42.3%；办公楼投资 28.96 亿元，下降 0.7%；商业营业用房投资 20.84 亿元，增长 89.5%。全年住宅施工面积 130.57 万平方米，增长 6%，其中新开工面积 36.73 万平方米，增长 0.7%。全年住宅竣工面积 38.16 万平方米，增长 33.4%。

全年商品房预售 3282 套，比上年增长 39.5%；预售面积 44.38 万平方米，增长 28.8%；预售金额 215.96 亿元，增长 66.8%。全年商品房出售 4049 套，下降 37.6%；销售面积 37.28 万平方米，下降 23.4%；销售金额 100.27 亿元，下降 2.7%。全年存量房成交 2.31 万套，增长 15.2%；成交面积 168.79 万平方米，增长 11.3%；成交金额 548.25 亿元，增长 33.4%。年末在区注册的房地产开发企业 73 家。

## 七、对外经济

全年引进外资项目 143 个，合同外资 17.05 亿美元，比上年增长 11.2%；实际引进资金 8.24 亿美元，增长 16.2%。全年进出口总额 239.47 亿元，增长 8.6%。其中，进口 118.46 亿元，增长 19.2%；出口 121.01 亿元，下降 0.2%。全年外商及港澳台投资企业出口 23.71 亿元，下降 1.8%；国有企业出口 30.73 亿元，下降 15.9%；私营企业出口 66.57 亿元，增长 9.9%。出口总额中，一般贸易出口 105.43 亿元，增长 2.5%；加工贸易出口 6.18 亿元，增长 4.6%。出口市场以亚洲、欧洲为主，全年出口亚洲市场 51.76 亿元，出口欧洲市场 23.95 亿元。全年机电产品出口 40.3 亿元，下降 7.1%；高新技术产品出口 10.77 亿元，增长 7.8%。

## 八、工商登记

年末实有注册内资企业 4071 户。其中，企业法人 2309 户，营业单位 1762 户。按所有制形式分，国有企业 308 户，集体企业 552 户，公司 2996 户。按产业划分，第二产业 419 户，其中工业 296 户；第三产业 3651 户，其中批发零售业 1571 户，信息传输、计算机和软件业 330 户，房地产业 312 户。内资企业注册资金 702.32 亿元，比上年增长 15.3%。

年末实有注册外资企业 1789 户。按企业类型分，独资企业 1038 户，合资企业 177 户，合作企业 21 户。按产业划分，第二



产业 278 户，其中工业 258 户；第三产业 1509 户，其中批发零售业 807 户，信息传输、计算机和软件业 86 户，房地产业 24 户。外资企业注册资金 41.24 亿美元，比上年增长 1.3 倍。

年末实有注册私营企业 4.1 万户。其中独资企业 1712 户，合伙企业 439 户，有限责任公司 3.88 万户。私营企业注册资金 2067.63 亿元，比上年增长 39.4%。

年末实有注册个体工商户 1.73 万户。其中第二产业 100 户，第三产业 1.72 万户。第三产业中批发零售业 1.49 万户，住宿餐饮业 675 户，居民服务和其他服务业 1072 户。个体工商户注册资金 3.9 亿元，比上年增长 10.1%。

## 九、市政建设和管理

积极推进基础设施建设。配合完成轨交 13 号线站点建设，配合推进轨交 14、15 号线和北横通道普陀段等重大工程建设，武宁路快速化改造工程开工，苏州河“深隧”工程试验段进入开工准备阶段。不断优化交通出行环境，新开 7 条公交线路，调整 24 条公交线路走向，新建停车泊位 2000 余个。完成新建、改建道路 5 条，礼泉路（真华路-静宁路）竣工，宁川路（石泉路-铜川路）、静宁路（真华路-礼泉路）建设前期工作有序推进。改建西康路桥、江宁路桥，金沙江路人行天桥投入使用。真北路、云岭西积水点改造项目基本完成，真南路积水点改造部分进场施工，杨柳青路积水点改造进入招投标。

至年末，全区实有道路长度 241.64 公里，车行道面积 398 万平方米，人行道面积 151.65 万平方米，桥梁 121 座，排水管道长度 739 公里。

继续推进保障性住房建设。中山北路交通路 52 坊、长风 8 号西等保障性住房项目有序推进。全年保障性住房竣工面积达到 5.24 万平方米。廉租住房应保尽保，全年新受理廉租住房家庭 470 户，新增租金配租 347 户，累计发放配租租金 4488.52 万元；新增实物配租家庭 108 户，至年末全区享受实物配租家庭达到 1739 户。完成第五批共有产权保障住房选房工作，共有 2802 户家庭选定房源，启动第六批共有产权保障住房申请供应，共受理 4604 户。全年市筹公共租赁住房审核通过 976 户，区筹审核通过 961 户。

旧区改造扎实推进。全年完成旧住房综合修缮改造小区 15 个，改造面积 62.8 万平方米。俞家弄地块、24 街坊东块等地块房屋征收全力推进，白玉坊、轨道交通 14 号线真光路站、澳门路 524 弄等 5 幅地块二次征询居民签约率均达到 100%。全年旧区改造完成二级旧里以下房屋征收 5.88 万平方米，受益居民 2678 户。

“五违四必”整治成效显著。全年拆除违法建筑 88.66 万平方米。市级重点整治地块红旗村综合整治基本完成，沪西工人文化宫等 15 个成片地块完成整治，启动桃浦成片违建拆除和光彩市场整治。全面开展道路交通违法行为大整治，重点对机动车违

法停车、非机动车乱骑行等 10 类交通违法行为开展“零容忍”集中整治，有效改善全区交通秩序。

## 十、科学技术

融入全市科创中心建设大局，进一步细化和落实科创 14 条实施意见和 28 条政策意见，出台科技、产业、人才、金融等一系列配套实施细则，形成《关于发挥科研院校溢出效应的推进方案》。加快区域科技公共服务平台建设，成立国家聚烯烃催化剂重点实验室。国家级科技研发公共服务平台达到 4 家，市级科技公共服务平台达到 23 家。国家能源智能电网用户端电气设备研发中心、国家机器人检测与评定中心和华师大国家可信嵌入式软件工程技术中心建设稳步推进。

加强科技创新主体培育，全年新增高新技术企业 25 家，市科技小巨人 7 家。至年末，全区高新技术企业 215 家，科技小巨人企业 57 家。在册民营科技企业 1146 家，全年完成技工贸总收入 1020.01 亿元。

全年获得国家、市级科技创新项目立项 53 项，获得市种子基金支持 600 万元。全年登记技术合同 174 份，技术合同额 7.38 亿元。申请专利 3088 项，专利授权 1570 项。

全年社保卡服务中心共受理社保卡申领 6.87 万张，其中新办理 1.93 万张，补换 4.94 万张；全年敬老卡办理 2.07 万张，其中新办理 1.91 万张。“上海普陀”政府门户网站首页浏览量

329.03 万人次，页面浏览量 26012.87 万人次。

## 十一、教育

全面实施《普陀区学前教育三年行动计划（2016-2018 年）》，完成 10 所市一级园复验评审、10 所幼儿园办园质量综合视导，2 所幼儿园成功争创市一级园，全区市级优质园比例达到 74%。育人模式创新、区域教育特色发展机制等六大领域的教育特色综合改革项目全部启动实施。成立环华东师大优质教育圈、曹杨二中教育集团以及真如镇和万里街道教育联合体，“一环一园十街镇”的学区化、集团化办学格局基本形成。特色高中建设不断推进，新增桃浦中学、真如中学 2 所“上海市特色高中”，全区市级特色高中项目校达到 6 所。曹杨二中园区改扩建、上师大二实验学校新建项目完工。

财政对教育事业投入继续加大，2016 年达到 29.73 亿元，比上年增长 16.3%。年末普通小学 24 所，在校小学生 3.74 万人；普通中学 46 所，在校学生 2.64 万人；幼儿机构 79 所，在园儿童 2.85 万人。2016 年义务教育入学率 100%，高中阶段入学率 98.9%，高考录取率 98.2%。师资队伍建设加强，年末学校教职员工达到 9811 人。

图 4：2004 年-2016 年普陀区财政对教育事业投入

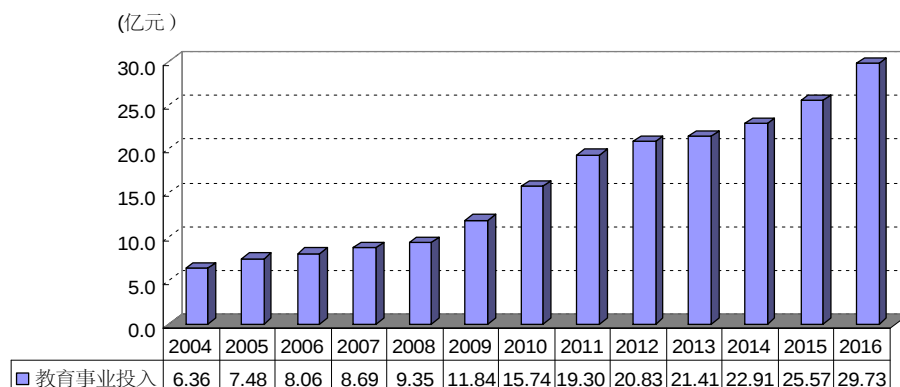


表 2: 2016 年末普陀区各类学校、在校学生数

类 别	学校数 (所)	在校学生数 (人)	比上年增长 (%)
普通小学	24	37422	3.06
普通中学	46	26395	-0.89
幼儿园、托儿所	79	28532	0.82
职业学校	1	1528	-3.05
特殊教育学校	2	434	1.64
工读学校	1	6	-40.00

## 十二、文化

积极推进文化事业发展，加强“10 分钟公共文化服务圈”建设，深化推进全国首个公共图书馆服务标准化试点。顺利通过国家公共文化服务体系示范项目创建，完成上海市公共文化服务体系示范区创建验收。成功举办 2016 年上海国际电影节互联网电影系列活动及 2016 年上海市民文化节苏州河（普陀）系列文化活动。启动第一次全国可移动文物普查，公布第四批普陀区非物质文化遗产项目代表性传承人和保护传承基地。成立苏州河博物馆理事会。

区内拥有全国重点文物保护单位 2 处，上海市文物保护单位 4 处，普陀区文物保护单位 13 处。至年末，全区公共图书馆 12 个，其中区级图书馆 2 个。公共图书馆总藏书量 143 万册，图书流量 339 万人次。其中，普陀区图书馆藏书 101 万册，图书流量 207 万人次。全年举办各类文化活动 6.3 万场次，累计吸引 268 万人次群众参与。至年末，全区拥有影剧院（厅）13 个，全年共放映电影 13.03 万场次，观众 469.84 万人次。社区文化活动中心 10 个，营业性歌舞娱乐场所 22 家，营业性棋牌室 11 家，游艺（戏）机场所 30 家，出版物零售单位 47 家，互联网上网服务营业场所 37 家。

年末有线电视用户达到 49 万户，全年发行《新普陀报》102 期，累计发行 343 万份。

### 十三、卫生

深化医药卫生体制改革，推动建立分级诊疗制度，启动公立医疗机构药品集团采购。医疗联合体工作稳步推进，西部医联体“三大中心”实现规范运行。社区卫生服务综合改革试点扩大至 50%，成功申报首批国家级医养结合试点区。区中心医院通过全国综合医院中医药工作示范单位复评。同济大学附属普陀区人民医院（筹）挂牌。利群医院新建医技综合楼、区中心医院病房大楼大修项目竣工，长寿街道卫生服务中心大修项目按计划推进。

全年财政对医疗卫生事业投入 9.19 亿元，比上年增长

12.2%。至年末，全区共有医疗机构（含执业诊所和企业医疗执业机构）178所，其中医院12所，社区卫生服务中心（站）48所。至年末全区卫生工作人员1.06万人，卫生技术人员8965人，其中执业（助理）医师3230人，注册护士4068人。年末卫生医疗机构实有病床6950张，病床使用率达到89%。全年各级各类医疗卫生机构共完成诊疗总次数1307.92万人次，其中门急诊1281.82万人次。市民健康水平继续提高，全区居民平均期望寿命预计达到83.72岁。其中，男性81.66岁，女性85.87岁。

图 5: 2004 年-2016 年普陀区财政对医疗卫生事业投入

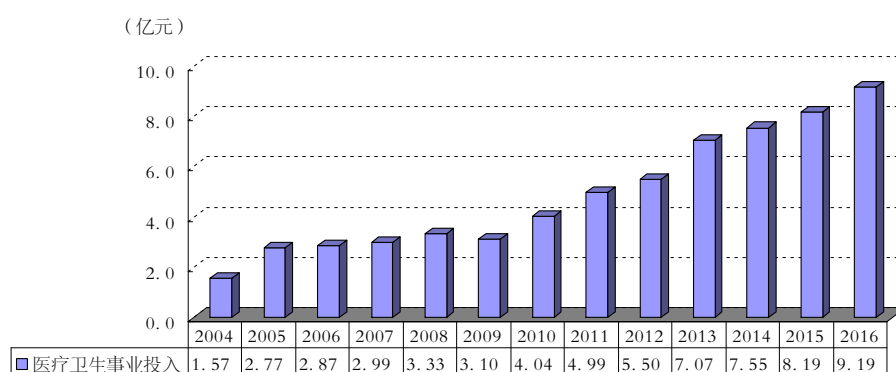


表 3: 2016 年末普陀区卫生机构情况

指 标	单 位	数 量
各类医疗卫生机构数	所	178
医院	所	12
综合医院	所	8
中医医院	所	1
专科医院	所	1
老年护理院	所	2
社区卫生服务中心（站）	所	48
门诊部	所	51
诊所、卫生所、医务室	所	55
其他	所	12

## 十四、体育

继续完善体育设施布局，全年新建 30 条区级百姓健身步道，更新健身苑（点）79 处。成功举办 2016 年中国龙舟公开赛（上海·普陀站）暨第十三届上海苏州河城市龙舟国际邀请赛，共有 56 支队伍、900 余名运动员参赛。圆满完成上海国际 10 公里精英赛，来自埃塞俄比亚、肯尼亚、坦桑尼亚、乌干达等国家的 18 名国际级高水平特邀运动员与 5000 名跑步爱好者参赛。组织上海市第二届市民运动会普陀赛区赛事活动，共 56 万人次参加。启动区水上运动中心建设前期工作，普陀体育馆建筑结构封顶。

全年举办区级各类比赛活动 64 场次，参赛人数达 3.06 万人次。参加市级以上各类比赛获得奖牌 248 枚，其中金牌 73 枚，银牌 77 枚，铜牌 98 枚。全年向市体工队输送 5 名运动员，向市少儿体校输送 50 名运动员。培养等级运动员 40 人，等级裁判员 18 人。

至年末，全区公共体育场 2 个，体育馆 1 个，游泳馆 2 个，健身苑 9 个，健身点 495 个，社区公共运动场所 11 处。

全年销售电脑型体育彩票 1.62 亿元，销售即开型体育彩票 793 万元。

## 十五、人口、就业和社会保障



年末全区面积 55.53 平方公里，其中水域面积 1.65 平方公里。至年末，全区户籍人口 89.61 万人。其中，男性 44.42 万人，女性 45.19 万人。全年户籍出生人口 7822 人，死亡人口 8314 人，户籍人口自然增长率-0.6‰。全年外来人口出生 2576 人。至年末，全区常住人口 128.23 万人，比上年减少 0.57 万人；外来常住人口 33.41 万人，减少 0.94 万人。

积极落实《关于进一步加强普陀区就业创业工作的实施意见（2016-2018 年）》，完善促进就业长效机制。深化创业型城区创建工作，打造“一带两平台”就业创业新格局，推进曹杨路创业孵化集聚带建设，“创业汇”园区开园。落实支持科技人才政策，出台《普陀区支持科技创新人才政策实施办法（试行）》，激发各类人才创新创业活力。开展春风行动、就业援助月、高校毕业生就业服务月、民营企业招聘周等活动，全年组织招聘会 256 场，参与招聘单位 5451 家，招聘岗位 5125 人次，介绍成功人数达到 1.58 万人次。年末城镇登记失业人数 1.93 万人。全年新增就业岗位 2.35 万个，帮助引领成功创业 604 人，其中 35 周岁以下青年大学生 338 人。全年完成各类职业技能培训 2.3 万人次，其中高级技能培训 2396 人次；开展农民工培训 1.28 万人次。全年促进就业专项资金支出达到 1.4 亿元。

全年引进海内外高层次人才 42 人，办理居住证转常住户口 138 人，受理居住证积分认定材料 5797 份。累计受理市级科创人才政策材料 16 份，受理 19 家单位共 32 人区级创新创业人才

各类补贴申请。

加快构建社会化养老服务网，进一步推动以康复护理为主的嵌入式养老机构建设，全年新增养老床位 605 张，其中新增长着照护之家 5 家，床位 141 张。新建 2 家老年人日间服务中心。进一步完善社区服务网络布局，优化久龄家园“一网、十圈、百站”建设，构建普陀区网上敬老院和社区生活服务”15 分钟生活圈“，全年新增 15 个“久龄家园”为老服务站点。大力推动医养结合，在桃浦社会福利院、新长征社会福利院等 4 家养老机构中新设医疗机构。落实老年综合津贴制度，全年为 19.57 万户籍老人办理老年卡，累计发放老年津贴 2.32 亿元。至年末，全区养老机构 52 家，床位 7234 张。社区老年人日间服务机构 21 家，社区助老服务社 9 个。全区居家养老服务受助老年人 2.12 万人，居家养老护理人员 6086 人。老年学校 9 所，学员 4.87 万人；老年大学 1 所，学员 4543 人。

基本社会保障覆盖面继续扩大。全年居民医疗保险参保人员 11.45 万人，互助帮困参保人员 2.59 万人，镇保门诊统筹参保 122 人。全年发放医疗补助金 138.42 万元。有序推进城乡居民养老保险参保工作，至年末，参保人数达到 5666 人，其中享受养老待遇 3181 人。

社会救助体系进一步完善。至年末，全区城镇低保覆盖人数 12.52 万人次，累计发放救助金 9239.54 万元。其中，重残无业人员 2.57 万人次，发放救助金 2843.97 万元；失业人员家庭 7.17

万人次，发放救助金 5210.82 万元。全年医疗救助 2.49 万人次，发放救助金 797.93 万元；帮困助学 1964 人次，发放帮困助学金 233.12 万元；粮油帮困 5.81 万人次，发放帮困金 356.03 万元。全年销售福利彩票 2.37 亿元。

至年末，全区共有持证残疾人 3.15 万人，其中女性 1.37 万人，多重残疾 900 人，6-14 岁儿童 134 名。持证精神残疾人 5902 人。累计安排 4308 名城镇残疾人就业，其中分散安置残疾人 2623 人。全年实施白内障复明手术 2550 例，低视力配用助视器人员 1078 人，低听力配用助听器人员 222 人。至年末，社会福利企业 20 家，共安置 302 名残疾人就业。

## 十六、环境保护和绿化

节能减碳和生态环境建设深入推进。打造社区低碳软环境，积极推进曹杨街道南梅园低碳社区试点和真如地区低碳发展实践区建设。全面推进第六轮环保三年行动计划（2015-2017 年），制定水污染防治行动计划和 55 条河道的“一河一策”治理方案。全年用于环境保护的资金投入 16.92 亿元，比上年增长 8.8%。全年环境保护资金投入相对于普陀区生产总值的比例为 1.8%。

全年规模以上工业企业原煤消耗量 930 吨，比上年下降 96.9%。全年环境空气质量优良率（AQI）为 76.6%，比上年提高 6.9 个百分点。全年二氧化硫年日平均值 0.013 毫克/立方米，二氧化氮年日平均值 0.047 毫克/立方米，大气中可吸入颗粒物

平均值 0.068 毫克/立方米，平均降尘量 5.3 吨/平方公里·月，比上年下降 3.6%。

有序推进绿化建设。新建杨家桥滨河绿地，持续推进南大地地区综合整治绿地项目，推进金沙江路泸定路西北角公共绿地和真北路规划光复西路西南角公共绿地等项目建设。完成轨交 14 号线、15 号线和武宁路快速化改建工程等市重大工程行道树和绿地动迁工作。全年累计新建绿地 25.39 公顷，调整改造公共绿地 11.14 公顷。完成立体绿化建设 3.08 公顷，其中垂直绿化 1 公顷，屋顶绿化 2.08 公顷。成功创建汉阴路（石泉路-华池路）、丹巴路（武宁路-梅川路）2 条道路（路段）为市级林荫道，全区累计市级林荫道 19 条。

至年末，全区绿地面积 1310.77 公顷，其中公共绿地 619.24 公顷，附属绿地 686.51 公顷，生产绿地 5.51 公顷。绿化覆盖面积 1480.83 公顷，绿化覆盖率 26.7%，人均公共绿地面积 6.94 平方米/人。全年新增行道树 1053 株，累计 5.17 万株。全区免费公园 18 个，公园面积 83.32 公顷。

至年末，全区有扫路车 66 辆，垃圾车 154 辆，洒水洗路车 46 辆，环卫公厕 100 座，垃圾箱 787 只，废物箱 2612 只。全年清运垃圾 60.55 万吨，其中生活垃圾 36.85 万吨，建筑垃圾 23.7 万吨；清运粪便 21.97 万吨。清扫道路 677 段，清扫道路总面积 649.49 万平方米。全年环卫设施投资 850 万元。

## 十七、公共安全

全区安全生产形势总体平稳。全年共发生违反治安案件 4.34 万起，发生刑事案件 1.63 万起。发生道路交通事故 53 起，死亡 13 人，伤残 37 人，财产损失 285 万元。发生火灾事故 118 起，财产损失 164.5 万元，伤残 6 人，无人员死亡。全年发生工矿商贸生产安全伤亡事故 4 起，死亡 3 人，受伤 1 人。

加强食品药品专项整治，全年食品监督抽检 4225 件，总体合格率 98.1%；药品抽检 1015 件，总体合格率 99.2%。全年没有集体性食物中毒事故发生。

说明：

- 1、 本公报数为初步统计数。
- 2、 本公报普陀区生产总值、各产业增加值按当年价格计算，增长速度按可比价格计算。
- 3、 战略性新兴产业制造业总产值分行业之间有交叉计算，行业加总大于合计数。