

普陀区重要民生商品价格监测月报

2023 年第 12 期

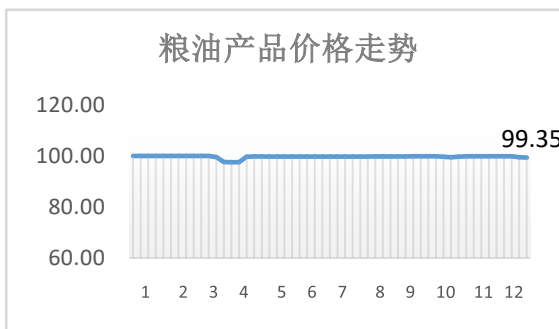
普陀区发改委
普陀区商务委

2024 年 1 月 2 日

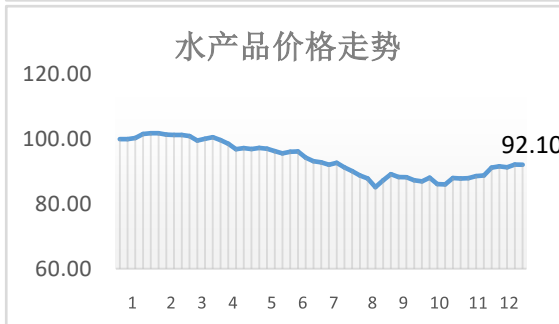
监测数据显示：2023 年 12 月相较 2023 年 11 月，我区粮油和牛肉价格稳定；水产品、猪肉、蔬菜和水果价格有不同幅度上涨，其中，水果价格涨幅较大，主要上涨原因为冬季西瓜供应量少价高，价格大涨；鸡肉和鸡蛋价格小幅下跌。在 7 个中心城区中，本月我区监测的 4 种猪肉品种价格与中心城区均价相比，3 高 1 低；监测的 4 种蔬菜价格与中心城区均价相比，2 高 2 低。

一、2023 年 12 月主副食品价格走势

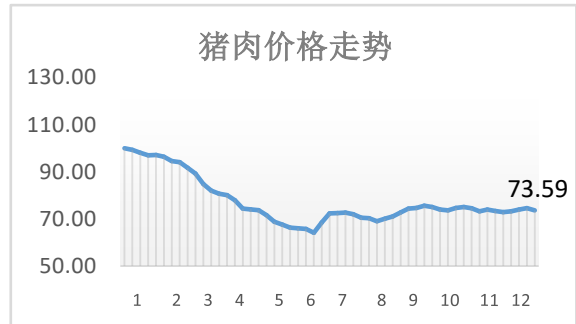
1、粮油价格本月基本稳定，月均价格较 11 月微跌 0.22%。月末粮油价格较去年同比下跌 0.65%。



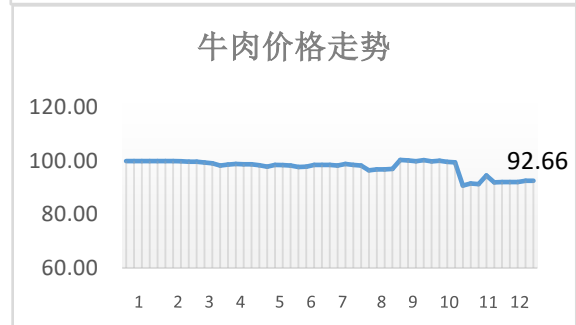
2、水产品价格本月小幅上涨，月均价格较 11 月上涨 3.35%。月末水产品价格较去年同比下跌 7.90%。



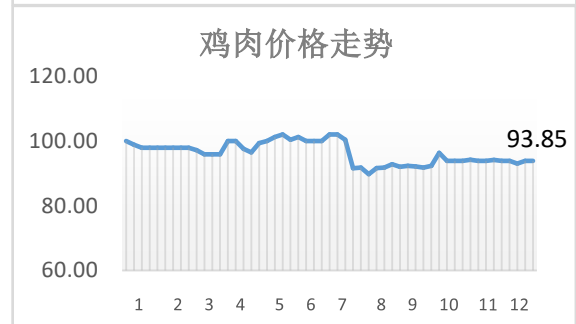
3、猪肉价格本月窄幅波动，月均价格较11月上涨0.47%。月末猪肉价格较去年同比下跌26.41%。



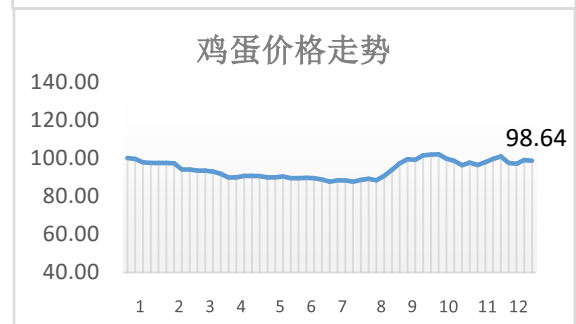
4、牛肉价格本月基本稳定，月均价格较11月微涨0.17%。月末牛肉价格较去年同比下跌7.34%。



5、鸡肉价格本月小幅震荡，月均价格较11月下跌0.33%。月末鸡肉价格较去年同比下跌6.15%。



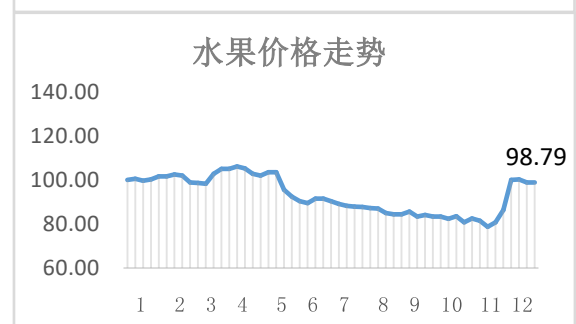
6、鸡蛋价格本月偏弱震荡，月均价格较11月下跌0.46%。月末鸡蛋价格较去年同比下跌1.36%。



7、蔬菜价格本月先抑后扬，月均价格较11月上涨1.67%。月末蔬菜价格较去年同比下跌5.12%。



8、水果价格本月大幅上涨，月均价格较11月上涨20.51%。月末水果价格较去年同比下跌1.21%。



二、2023年12月部分食品价格参考区间

12月，我区农贸市场主副食品供应充足，中下旬寒潮来袭期间市场整体价格波动不大，肉类价格较为稳定，蔬菜价格涨跌互现，其中菠菜、刀豆价格重回高位。与去年同期相比，蔬菜、肉类价格有所下降。市场烟火气足，客流量大，秩序总体良好。

标准化市场部分品种价格区间：

单位：元/500 克

产品名称	规格	最低价	最高价
青菜		1.3	8.5
大白菜		0.9	2.5
卷心菜		1.5	4.5
芹菜		3	10
菠菜		3.5	8
生菜		2.5	6.5
鸡毛菜		3	5
土豆		2	5.5
芋艿		4	8
番茄		3.5	6
茄子		4	6
青椒		2	6
黄瓜		3.5	5.5
冬瓜		1.5	3
刀豆		6.5	10
花菜		2	7
牛肉	去骨后腿瘦肉	42	55
猪后腿肉	后腿瘦肉	12	26.8
猪大排	大排	14	23
五花肉（肋条）		20	28
切面		3	4
光鸡	开膛白条鸡	9	28
鸡蛋		5.5	7
河鲫鱼	250/条	12	15
草鱼	活条重 1500 克	9	13
豆腐	盒装内脂	2.5	2.8
香干		0.8	1