

普陀区重要民生商品价格监测月报

2023 年第 11 期

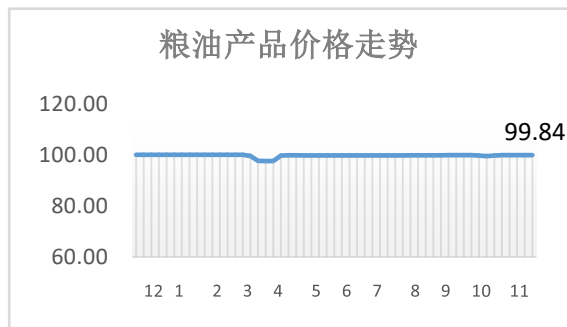
普陀区发改委
普陀区商务委

2023 年 12 月 1 日

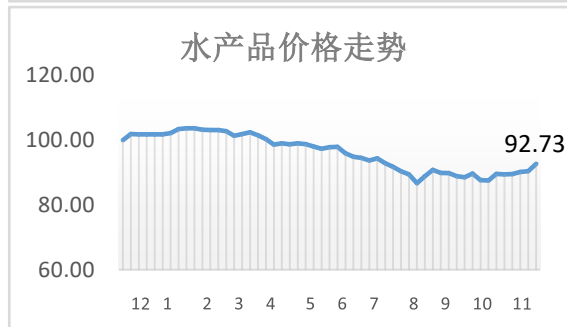
监测数据显示：2023 年 11 月相较 2023 年 10 月，我区粮油、鸡肉和鸡蛋价格稳定；水产品价格小幅上涨；猪肉、牛肉、蔬菜和水果价格有不同幅度下跌。在 7 个中心城区中，本月我区监测的 4 种猪肉品种价格均高于中心城区均价；监测的 4 种蔬菜价格与中心城区均价相比，1 高 3 低。

一、2023 年 11 月主副食品价格走势

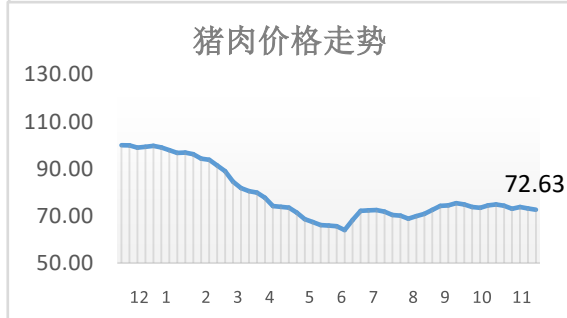
1、粮油价格本月基本稳定，月均价格较 10 月微涨 0.13%。月末粮油价格较去年同比下跌 0.16%。



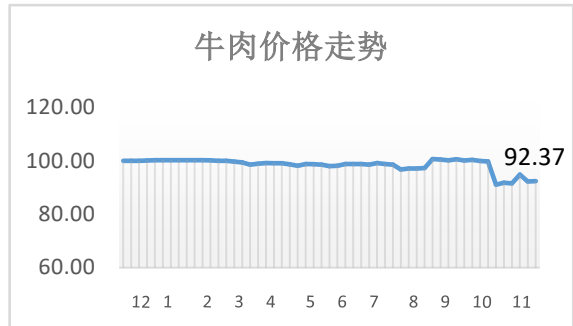
2、水产品价格本月小幅上涨，月均价格较 10 月上涨 2.16%。月末水产品价格较去年同比下跌 7.27%。



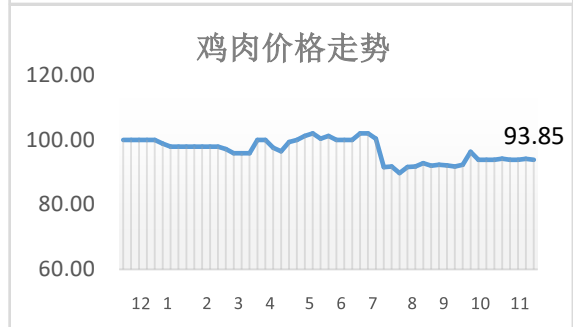
3、猪肉价格本月稳中有跌，月均价格较 10 月下跌 0.99%。月末猪肉价格较去年同比下跌 27.37%。



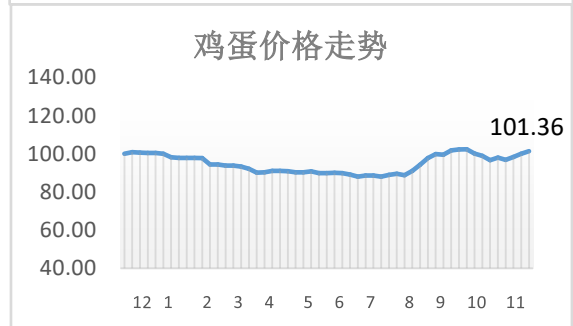
4、牛肉价格本月弱势震荡，月均价格较10月下跌5.10%。月末牛肉价格较去年同比下跌7.63%。



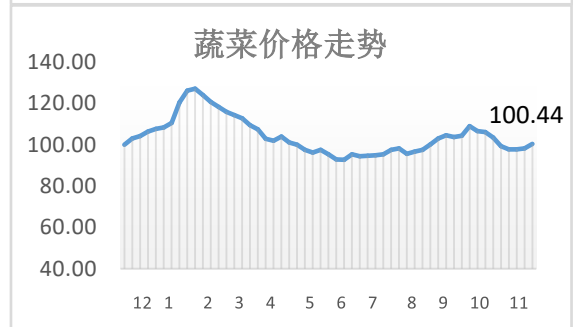
5、鸡肉价格本月基本稳定，月均价格较10月微跌0.20%。月末鸡肉价格较去年同比下跌6.15%。



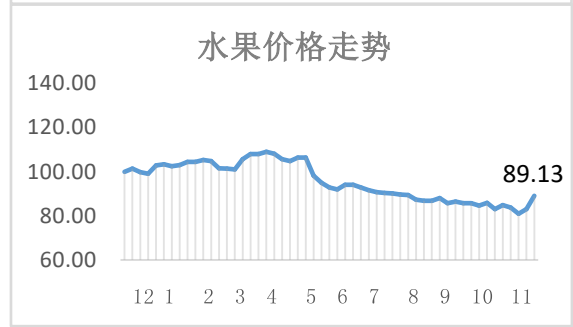
6、鸡蛋价格本月先抑后扬，月均价格较10月持平。月末鸡蛋价格较去年同比上涨1.36%。



7、蔬菜价格本月跌势渐止，月均价格较10月下跌6.59%。月末蔬菜价格较去年同比上涨0.44%。



8、水果价格本月触底回升，月均价格较10月下跌0.41%。月末水果价格较去年同比下跌10.87%。



二、2023年11月部分食品价格参考区间

11月，我区农贸市场主副食品供应充足，蔬菜总体价格较上月有所下跌，肉类价格稳中有降。与去年同期相比，蔬菜价格变化不大，肉类价格普遍下跌。市场烟火气足，客流量大，秩序总体良好。

标准化市场部分品种价格区间：

单位：元/500 克

产品名称	规格	最低价	最高价
青菜		1.2	8
大白菜		1	3
卷心菜		1.5	3.5
芹菜		2	7
菠菜		1.5	11
生菜		2.5	5.5
鸡毛菜		2	5.5
土豆		2	5
芋艿		4	9
番茄		2.5	5
茄子		3.5	8
青椒		1.8	7
黄瓜		2.5	5
冬瓜		1.5	3
刀豆		6	11
花菜		2	5
牛肉	去骨后腿瘦肉	45	55
猪后腿肉	后腿瘦肉	13	23.8
猪大排	大排	15	28
五花肉（肋条）		18	30
切面		3	4
光鸡	开膛白条鸡	9	28
鸡蛋		5.5	7
河鲫鱼	250/条	11	16
草鱼	活条重 1500 克	9	13
豆腐	盒装内脂	2.5	2.8
香干		0.8	1