

普陀区重要民生商品价格监测月报

2023 年第 10 期

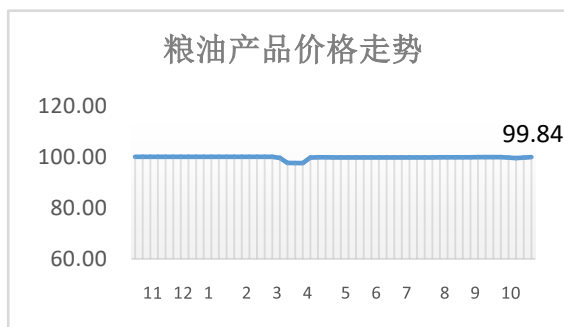
普陀区发改委
普陀区商务委

2023 年 11 月 3 日

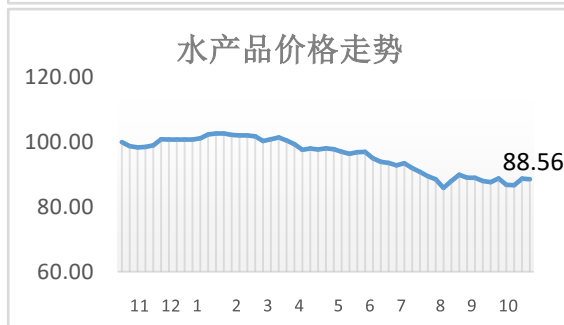
监测数据显示：2023 年 10 月相较 2023 年 9 月，我区粮油价格稳定；鸡肉和蔬菜价格小幅上涨；水产品、猪肉、牛肉、鸡蛋和水果价格有不同幅度下跌。在 7 个中心城区中，本月我区监测的 4 种猪肉品种价格与中心城区均价相比，2 高 2 低；监测的 4 种蔬菜价格与中心城区均价相比，1 高 3 低。

一、2023 年 10 月主副食品价格走势

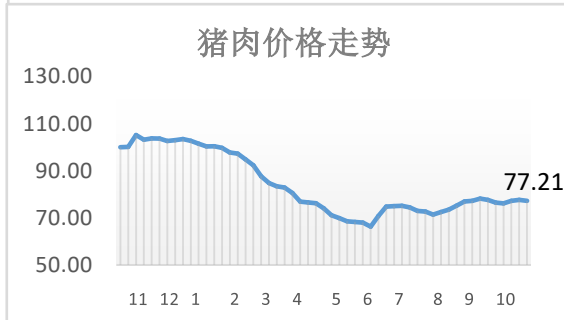
1、粮油价格本月基本稳定，月均价格较 9 月微跌 0.12%。月末粮油价格较去年同比下跌 0.16%。



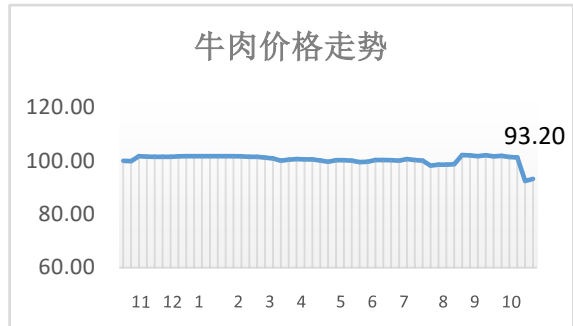
2、水产品价格本月小幅震荡，月均价格较 9 月下跌 0.95%。月末水产品价格较去年同比下跌 11.44%。



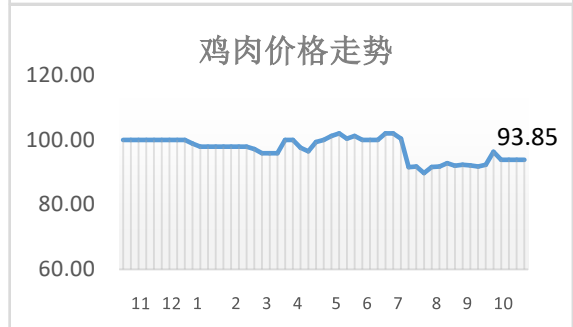
3、猪肉价格本月稳中有跌，月均价格较 9 月下跌 0.78%。月末猪肉价格较去年同比下跌 22.79%。



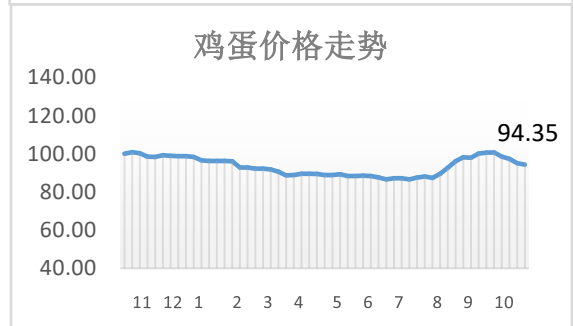
4、牛肉价格本月有所下跌，月均价格较9月下跌2.90%。月末牛肉价格较去年同比下跌6.80%。



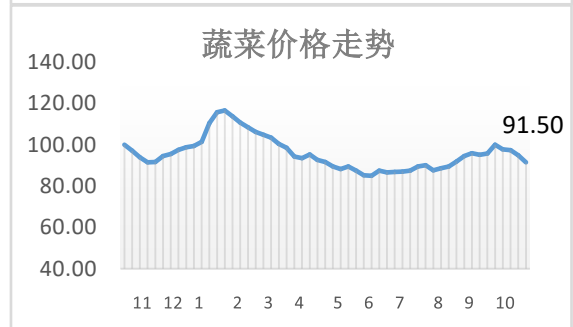
5、鸡肉价格本月偏强震荡，月均价格较9月上涨1.86%。月末鸡肉价格较去年同比下跌6.15%。



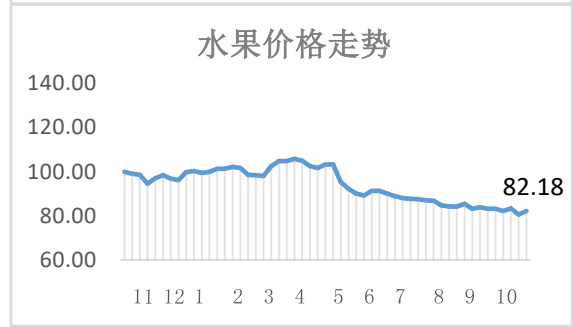
6、鸡蛋价格本月有所回落，月均价格较9月下跌1.80%。月末鸡蛋价格较去年同比下跌5.65%。



7、蔬菜价格本月先扬后抑，月均价格较9月上涨1.31%。月末蔬菜价格较去年同比下跌8.50%。



8、水果价格本月偏弱震荡，月均价格较9月下跌2.26%。月末水果价格较去年同比下跌17.82%。



二、2023年10月部分食品价格参考区间

10月，我区菜市场副食品供应充足，蔬菜价格先扬后抑，其中，芋艿价格在连续6个月的高位运行后，本月有较大幅度下跌；菠菜价格在连续4个月的高位运行后也恢复正常。与去年同期相比猪肉价格有较大幅度下跌。国庆黄金周期间市场烟火气足，客流量较大，市场秩序总体良好。

标准化市场部分品种价格区间：

单位：元/500 克

产品名称	规格	最低价	最高价
青菜		1.5	4
大白菜		1.3	3
卷心菜		2	3
芹菜		2.8	6
菠菜		3	9
生菜		2.5	4.5
鸡毛菜		2.5	5
土豆		2.3	3.5
芋艿		5	9
番茄		3	5
茄子		3	6
青椒		2	6
黄瓜		3	5.5
冬瓜		1.5	2.5
刀豆		5	12
花菜		2.5	5.5
牛肉	去骨后腿瘦肉	45	55
猪后腿肉	后腿瘦肉	15	22
猪大排	大排	16	28.8
五花肉（肋条）		18	30
切面		3	4
光鸡	开膛白条鸡	9	35
鸡蛋		6	7
河鲫鱼	250/条	12	20
草鱼	活条重 1500 克	9	13
豆腐	盒装内脂	2.5	2.8
香干		0.8	1