

# 普陀区重要民生商品价格监测月报

2023年第8期

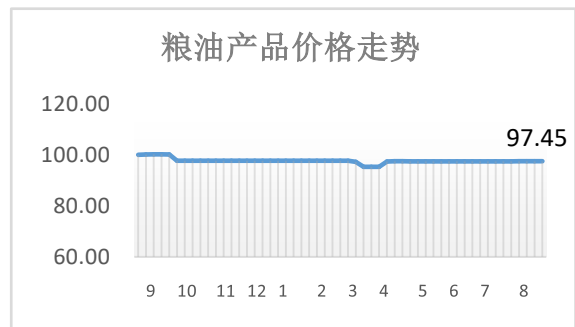
普陀区发改委  
普陀区商务委

2023年9月1日

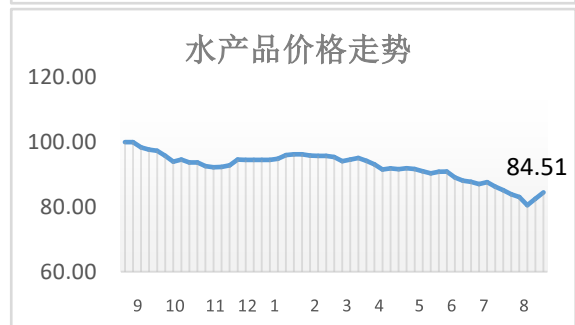
监测数据显示：2023年8月相较2023年7月，我区粮油价格稳定；牛肉、鸡蛋和蔬菜价格略有上涨；水产品、猪肉、鸡肉和水果价格有不同幅度下跌。在7个中心城区中，本月我区监测的4种猪肉品种价格与中心城区均价相比，2高2低；监测的4种蔬菜品种价格与中心城区均价相比，1高1平2低。

## 一、2023年8月主副食品价格走势

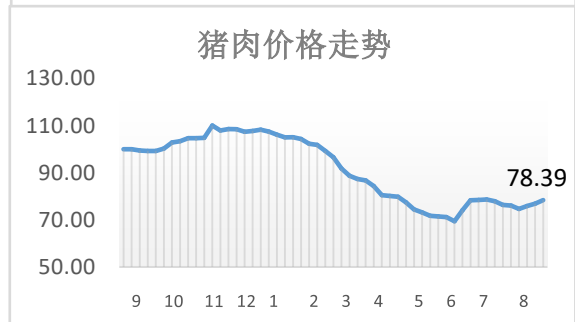
1、粮油价格本月基本稳定，月均价格较7月微涨0.03%。月末粮油价格较去年同比下跌2.55%。



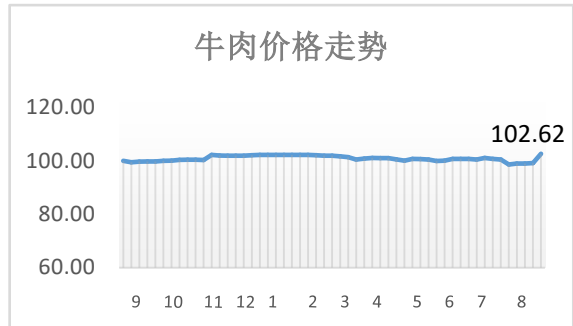
2、水产品价格本月先抑后扬，月均价格较7月下跌4.35%。月末水产品价格较去年同比下跌15.49%。



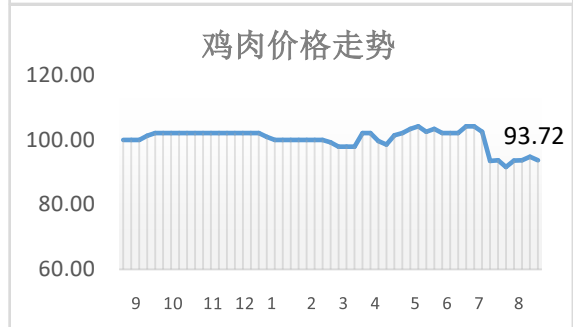
3、猪肉价格本月小幅震荡，月均价格较7月下跌1.90%。月末猪肉价格较去年同比下跌21.61%。



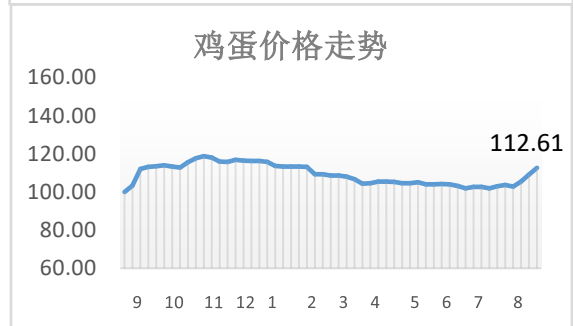
4、牛肉价格本月小幅上涨，月均价格较7月上涨1.00%。月末牛肉价格较去年同比上涨2.62%。



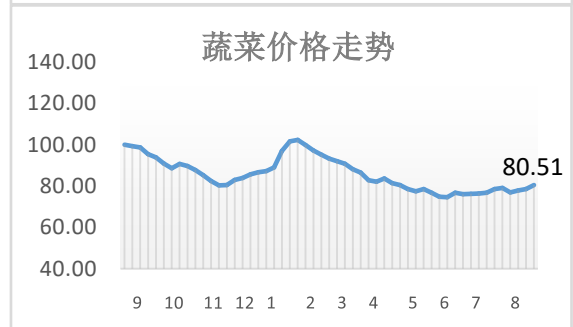
5、鸡肉价格本月偏弱震荡，月均价格较7月下跌4.67%。月末鸡肉价格较去年同比下跌6.28%。



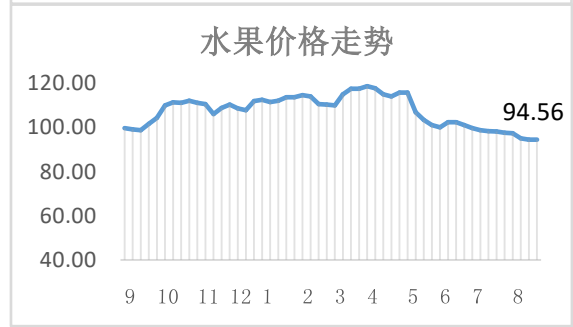
6、鸡蛋价格本月一路上行，月均价格较7月上涨4.10%。月末鸡蛋价格较去年同比上涨12.61%。



7、蔬菜价格本月稳中有涨，月均价格较7月上涨1.85%。月末蔬菜价格较去年同比下跌19.49%。



8、水果价格本月继续下行，月均价格较7月下跌2.96%。月末水果价格较去年同比下跌5.44%。



## 二、2023年8月部分食品价格参考区间

8月，我区菜市场供应充足，蔬菜中菠菜和芋艿依然在较高价位运行，其他蔬菜价格相对稳定，与去年同期相比，除菠菜、

芋艿外，蔬菜价格普遍下降。猪肉价格相对平稳。市场烟火气足，客流量平稳，市场秩序总体良好。

## 标准化市场部分品种价格区间：

单位：元/500 克

产品名称	规格	最低价	最高价
青菜		1.5	4
大白菜		1.8	3
卷心菜		2	3
芹菜		3	6
菠菜		8	13
生菜		3.5	5
鸡毛菜		2	4
土豆		1.8	3.5
芋艿		5	14
番茄		2.5	5
茄子		2	6
青椒		2.5	5
黄瓜		2	5
冬瓜		1.5	3
刀豆		5	10
花菜		3	6
牛肉	去骨后腿瘦肉	45	55
猪后腿肉	后腿瘦肉	15	23
猪大排	大排	15	28
五花肉（肋条）		18	25
切面		3	4
光鸡	开膛白条鸡	9	28
鸡蛋		5.2	7.5
河鲫鱼	250/条	12	13
草鱼	活条重 1500 克	9	13
豆腐	盒装内脂	2.5	2.8
香干		0.8	1