

# 普陀区重要民生商品价格监测月报

2023年第7期

普陀区发改委  
普陀区商务委

2023年8月2日

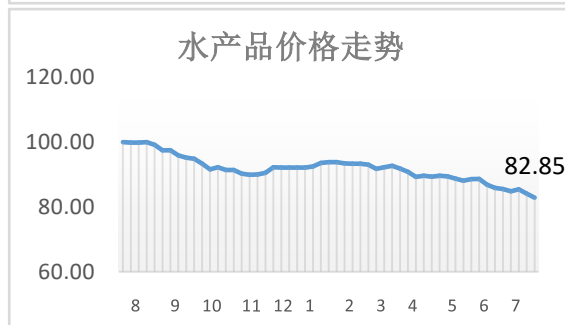
监测数据显示：2023年7月相较2023年6月，我区粮油和牛肉价格稳定；猪肉和蔬菜价格有不同幅度上涨；水产品、鸡肉、鸡蛋和水果价格有不同幅度下跌。在7个中心城区中，本月我区监测的4种猪肉品种价格与中心城区均价相比，3高1低；监测的4种蔬菜品种价格与中心城区均价相比，1高3低。

## 一、2023年7月主副食品价格走势

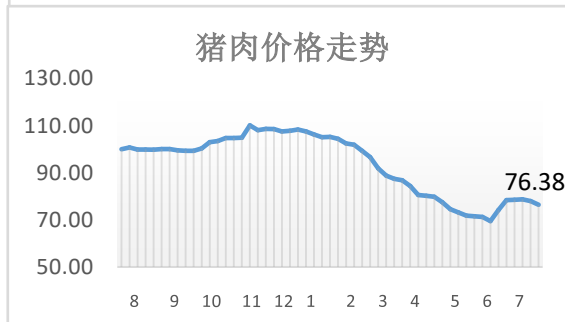
1、粮油价格本月稳定，月均价格与6月持平。月末粮油价格较去年同比下跌2.49%。



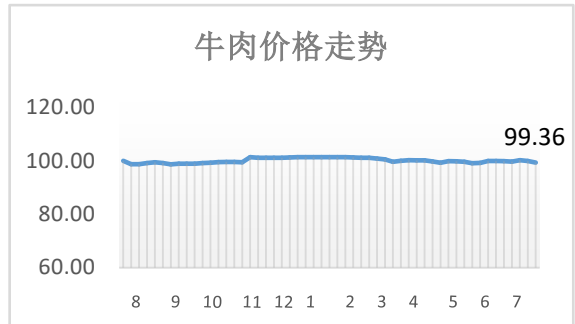
2、水产品价格本月继续下行，月均价格较6月下跌3.40%。月末水产品价格较去年同比下跌17.15%。



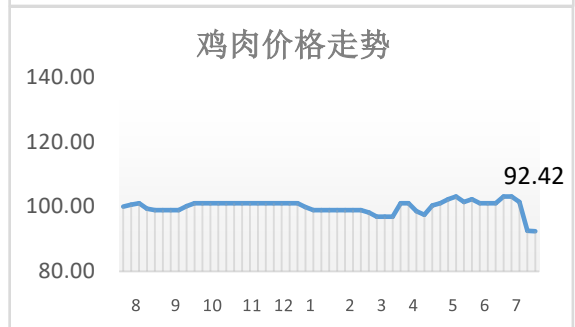
3、猪肉价格本月先扬后抑，月均价格较6月上涨6.42%。月末猪肉价格较去年同比下跌23.62%。



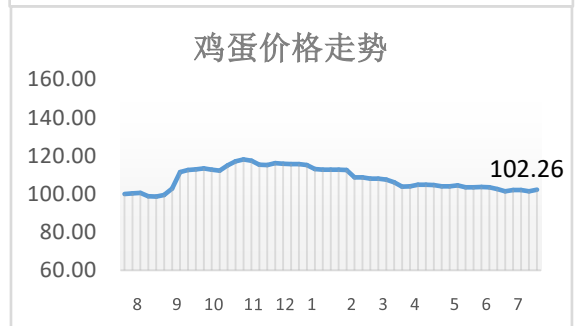
4、牛肉价格本月基本稳定，月均价格较6月微涨0.11%。月末牛肉价格较去年同比下跌0.64%。



5、鸡肉价格本月跌幅明显，月均价格较6月下跌4.40%。月末鸡肉价格较去年同比下跌7.58%。



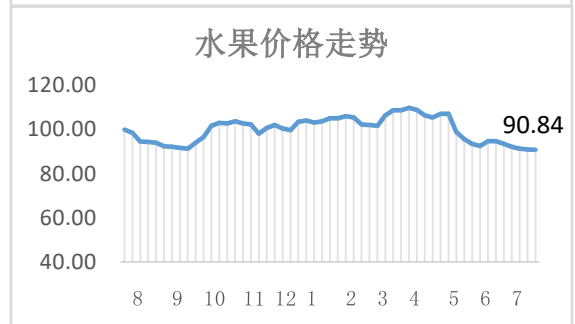
6、鸡蛋价格本月窄幅震荡，月均价格较6月下跌0.85%。月末鸡蛋价格较去年同比上涨2.26%。



7、蔬菜价格本月触底反弹，月均价格较6月上漲2.14%。月末蔬菜价格较去年同比下跌21.50%。



8、水果价格本月小幅下行，月均价格较6月下跌2.56%。月末水果价格较去年同比下跌9.16%。



## 二、2023年7月部分食品价格参考区间

7月，我区菜市场供应充足，蔬菜中芋艿依然在较高价位运行，除菠菜有较大幅度上涨外，其他蔬菜价格相对稳定，与去年同期相比，除菠菜、芋艿外，蔬菜价格普遍下降。猪肉价格均价环比有所上涨，最高价则明显下降，与去年同期相比降幅明显。市场烟火气足，客流量平稳，市场秩序总体向好。

## 标准化市场部分品种价格区间：

单位：元/500 克

产品名称	规格	最低价	最高价
青菜		1.5	5
大白菜		1.5	3
卷心菜		2	3.5
芹菜		3.5	7
菠菜		6	11
生菜		2	5
鸡毛菜		2.5	5.5
土豆		2.3	4
芋艿		8	12
番茄		2.3	4.5
茄子		2	6
青椒		2.3	6
黄瓜		2	4
冬瓜		1.5	3
刀豆		6	9
花菜		3.5	5.5
牛肉	去骨后腿瘦肉	50	60
猪后腿肉	后腿瘦肉	15	18
猪大排	大排	15	24
五花肉（肋条）		18	26
切面		3	4
光鸡	开膛白条鸡	9	28
鸡蛋		5.2	6
河鲫鱼	250/条	12	15
草鱼	活条重 1500 克	9	13
豆腐	盒装内脂	2	2.8
香干		0.8	1

报：姜冬冬书记，肖文高区长、李荣华副区长、肖立副区长

送：区委办、区府办