

普陀区重要民生商品价格监测月报

2023年第5期

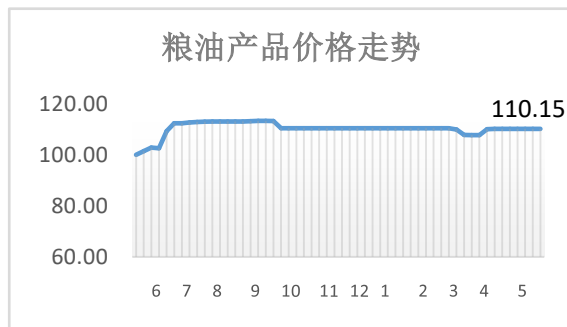
普陀区发改委
普陀区商务委

2023年6月2日

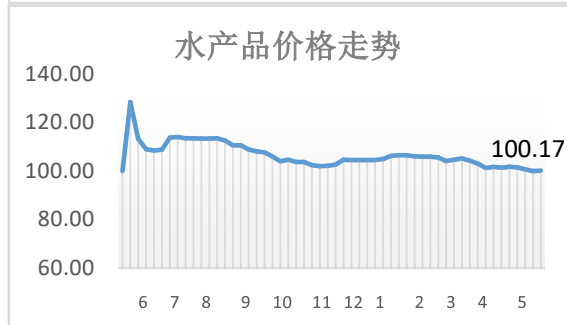
监测数据显示：2023年5月相较2023年4月，我区粮油和鸡肉价格有不同幅度上涨；水产品、猪肉、牛肉、鸡蛋、蔬菜和水果价格有不同幅度下跌，其中，猪肉、蔬菜和水果价格跌幅较大。在7个中心城区中，本月我区监测的4种猪肉品种价格均低于中心城区均价；监测的4种蔬菜品种价格与中心城区均价相比，1高3低。

一、2023年5月主副食品价格走势

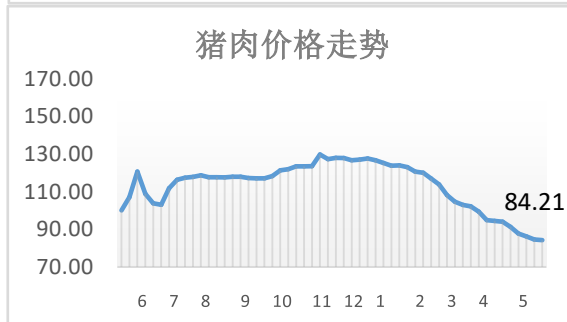
1、粮油价格本月基本稳定，月均价格较4月上涨0.41%。月末粮油价格较去年同比上涨10.15%。



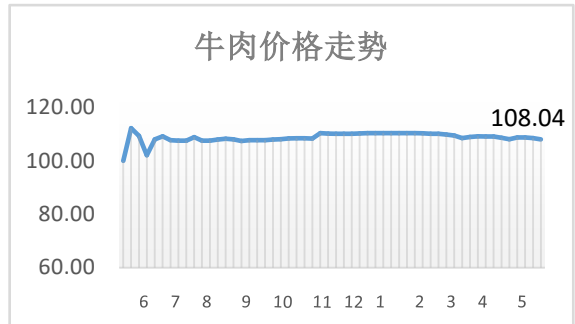
2、水产品价格本月小幅下跌，月均价格较4月下跌0.80%。月末水产品价格较去年同比上涨0.17%。



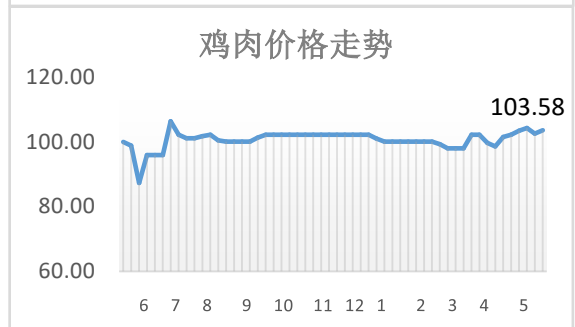
3、猪肉价格本月继续下行，月均价格较4月下跌8.85%。月末猪肉价格较去年同比下跌15.79%。



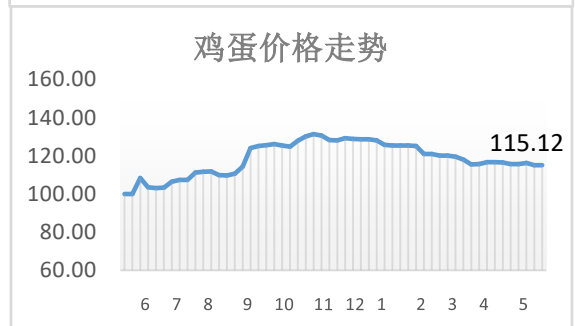
4、牛肉价格本月稳中有降，月均价格较4月下跌0.42%。月末牛肉价格较去年同比上涨8.04%。



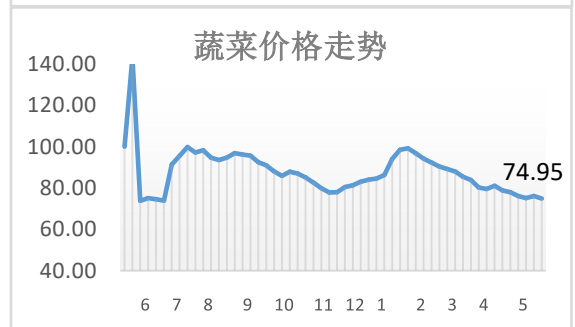
5、鸡肉价格本月震荡上行，月均价格较4月上漲2.69%。月末鸡肉价格较去年同比上漲3.58%。



6、鸡蛋价格本月小幅震荡，月均价格较4月下跌0.67%。月末鸡蛋价格较去年同比上漲15.12%。



7、蔬菜价格本月继续下行，月均价格较4月下跌4.63%。月末蔬菜价格较去年同比下跌25.05%。



8、水果价格本月明显回落，月均价格较4月下跌5.58%。月末水果价格较去年同比上漲8.22%。



注：由于去年3月28日至5月底上海封控，主副食品价格反常，以上所述同比价格的比较对象均为去年3月倒数第二周。

二、2023年5月部分食品价格参考区间

5月份我区菜市场供应充足，价格平稳，蔬菜除芋艿有较大幅度上涨外，其他蔬菜价格相对稳定，市场烟火气足，客流量平稳，市场秩序总体向好。与去年同期相比较，菜价有所下跌。

标准化市场部分品种价格区间：

单位：元/500 克

产品名称	规格	最低价	最高价
青菜		1.2	5
大白菜		1	3
卷心菜		1.5	3
芹菜		2.5	8
菠菜		2.5	6
生菜		1.5	5
鸡毛菜		2	5
土豆		2.5	4
芋艿		6.5	12
番茄		2	6
茄子		3.5	8
青椒		3	5
黄瓜		2	6
冬瓜		1.5	3.5
刀豆		4	10
花菜		3	5
牛肉	去骨后腿瘦肉	45	55
猪后腿肉	后腿瘦肉	14	20.8
猪大排	大排	15	28
五花肉（肋条）		20	28
切面		3	4
光鸡	开膛白条鸡	10	28
鸡蛋		5	7.8
河鲫鱼	250/条	12	18
草鱼	活条重 1500 克	10	13
豆腐	盒装内脂	2.5	2.8
香干		0.8	1