

普陀区重要民生商品价格监测月报

2023 第 4 期

普陀区发改委
普陀区商务委

2023 年 5 月 5 日

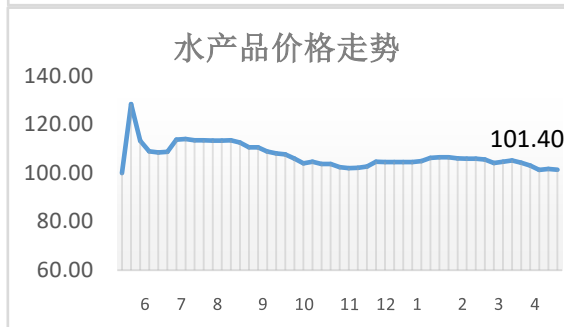
监测数据显示：2023 年 4 月相较 2023 年 3 月，我区粮油、鸡肉和水果价格小幅上涨；水产品、猪肉、牛肉、鸡蛋和蔬菜价格有不同幅度下跌，其中，猪肉和蔬菜价格跌幅明显。在 7 个中心城区中，本月我区监测的 4 种猪肉品种价格与中心城区均价相比，2 高 2 低；监测的 4 种蔬菜品种价格与中心城区均价相比，1 高 3 低。

一、2023 年 4 月主副食品价格走势

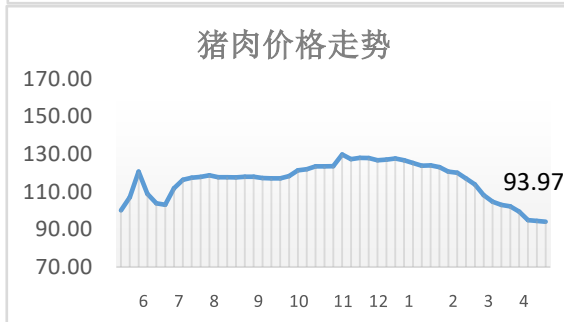
1、粮油价格本月小幅上涨，月均价格较 3 月上涨 0.52%。月末粮油价格较去年同比上涨 10.17%。



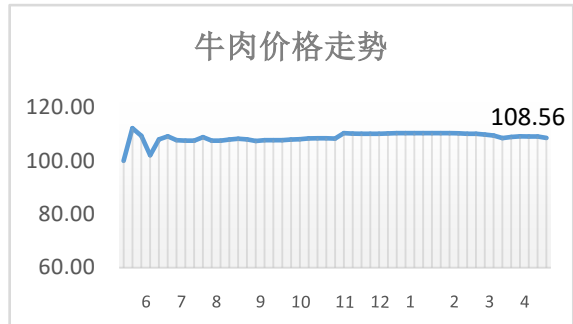
2、水产品价格本月继续回落，月均价格较 3 月下跌 2.98%。月末水产品价格较去年同比上涨 1.40%。



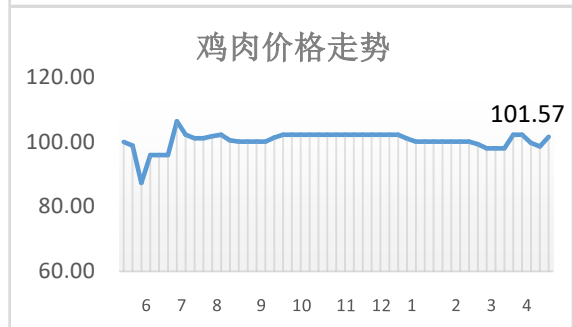
3、猪肉价格本月跌势不止，月均价格较 3 月下跌 9.73%。月末猪肉价格较去年同比下跌 6.03%。



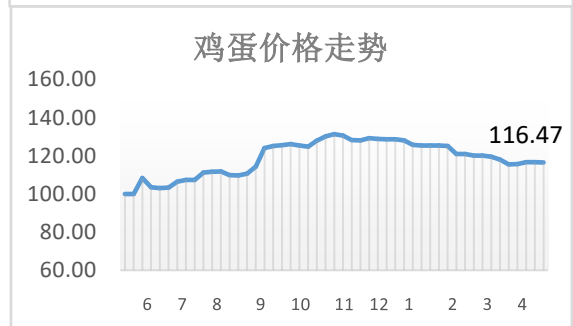
4、牛肉价格本月小幅震荡，月均价格较3月下跌0.36%。月末牛肉价格较去年同比上涨8.56%。



5、鸡肉价格本月先抑后扬，月均价格较3月上涨1.65%。月末鸡肉价格较去年同比上涨1.57%。



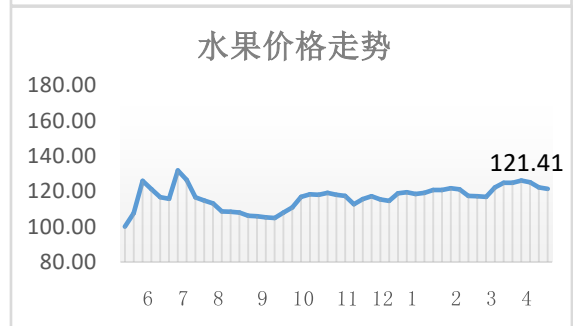
6、鸡蛋价格本月先扬后抑，月均价格较3月下跌1.64%。月末鸡蛋价格较去年同比上涨16.47%。



7、蔬菜价格本月继续下行，月均价格较3月下跌8.05%。月末蔬菜价格较去年同比下跌21.26%。



8、水果价格本月冲高回落，月均价格较3月上涨1.17%。月末水果价格较去年同比上涨21.41%。



注：由于去年3月28日至5月底上海封控，主副食品价格反常，以上所述同比价格的比较对象均为去年3月倒数第二周。

二、2023年4月部分食品价格参考区间

4月气候与温度适宜，我区菜市场供应充足，价格稳中有降，其中猪肉和蔬菜价格跌幅较大，市场烟火气足，客流量平稳，市

场秩序总体向好。

标准化市场部分品种价格区间：

单位：元/500 克

产品名称	规格	最低价	最高价
青菜		1.5	4
大白菜		1	3
卷心菜		2	3
芹菜		2.5	4
菠菜		2.5	4.5
生菜		1.5	4
鸡毛菜		2	4
土豆		2.5	4
芋艿		5.5	8
番茄		2.5	6.5
茄子		4.5	6.5
青椒		3	4.8
黄瓜		2.5	4.5
冬瓜		1.2	2.5
刀豆		6	11
花菜		3	5
牛肉	去骨后腿瘦肉	50	55
猪后腿肉	后腿瘦肉	13	20.8
猪大排	大排	14	23
五花肉（肋条）		18	26
切面		3	4
光鸡	开膛白条鸡	10	28
鸡蛋		5.5	7
河鲫鱼	250/条	11	13
草鱼	活条重 1500 克	10	13
豆腐	盒装内脂	2.6	2.8
香干		0.8	1