普陀区重要民生商品价格监测月报

2023 年第 3 期

普陀区发改委
普陀区商务委　　2023 年 4 月 4 日

监测数据显示：2023 年 3 月相较 2023 年 2 月，我区水果价格上涨；粮油、水产品、猪肉、牛肉、鸡肉、鸡蛋和蔬菜价格有不同幅度下跌，其中，猪肉和蔬菜价格跌幅明显。在 7 个中心城区中，本月我区监测的 4 种猪肉品种价格与中心城区均价相比，2 高 2 低；监测的 4 种蔬菜品种价格均高于中心城区均价。

一、2023 年 3 月主副食品价格走势

1、粮油价格本月小幅下跌，月均价格较 2 月下跌 1.16%。月末粮油价格较去年同比上涨 7.71%。

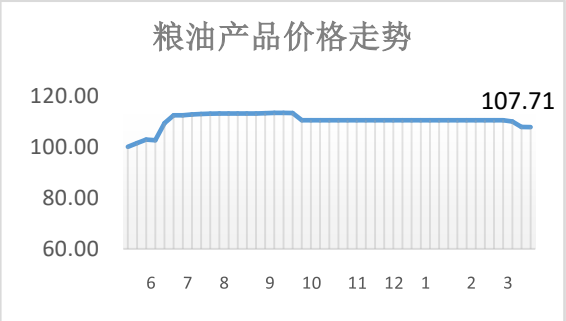

2、水产品价格本月小幅震荡，月均价格较 2 月下跌 1.17%。月末水产品价格较去年同比上涨 4.25%。

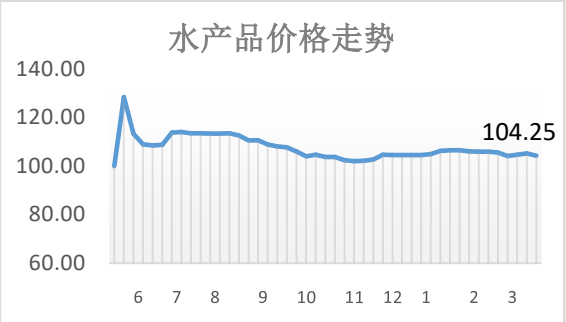

3、猪肉价格本月加速下行，月均价格较 2 月下跌 11.44%。月末猪肉价格较去年同比上涨 2.19%。

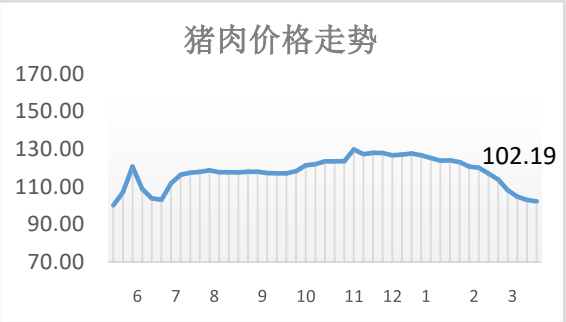

4、牛肉价格本月稳中有降，月均价格较 2 月下跌 0.86%。月末牛肉价格较去年同比上涨 8.92%。

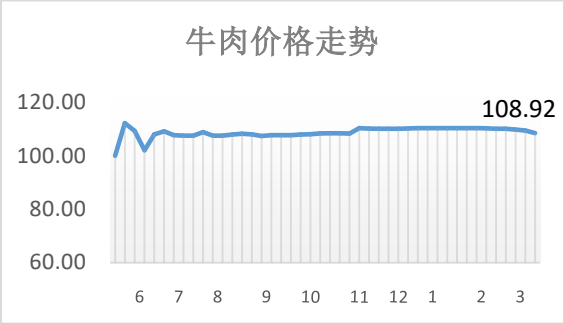

5、鸡肉价格本月先抑后扬，月均价格较 2 月下跌 1.32%。月末鸡肉价格较去年同比上涨 2.20%。

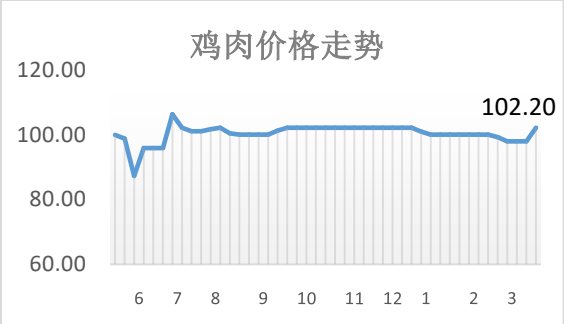

6、鸡蛋价格本月继续回落，月均价格较 2 月下跌 3.48%。月末鸡蛋价格较去年同比上涨 15.50%。

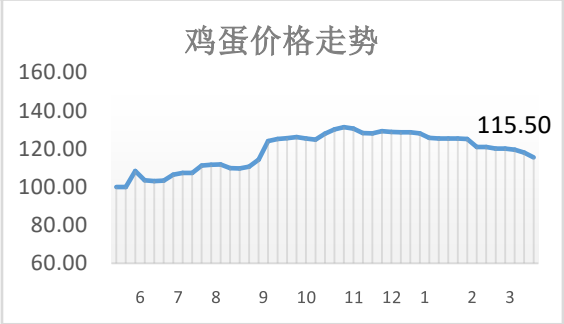

7、蔬菜价格本月一路下行，月均价格较 2 月下跌 8.39%。月末蔬菜价格较去年同比下跌 16.09%。

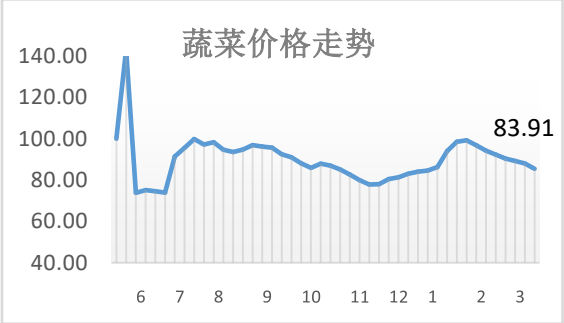

8、水果价格本月小幅上涨，月均价格较 2 月上涨 1.67%。月末水果价格较去年同比上涨 24.92%。

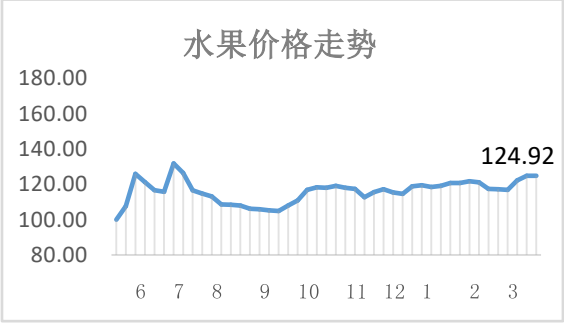

二、2023年3月部分食品价格参考区间

3月我区菜市场供应充足，主副食品价格普遍下跌，其中蔬菜价格下跌幅度较大，大部分蔬菜品种的价格已低于去年同期。市场烟火气足，客流量上升，市场秩序总体向好。

标准化市场部分品种价格区间：

单位:元/500 克

产品名称	规格	最低价	最高价
青菜		1.8	5
大白菜		0.7	2.5
卷心菜		2	3
芹菜		3	5
菠菜		3	6
生菜		2	5
鸡毛菜		1.5	5.5
土豆		2.5	4
芋艿		5.5	9
番茄		3	6
茄子		5	8
青椒		4	7
黄瓜		3	4.5
冬瓜		1.2	2
刀豆		6	12
花菜		3.5	5
牛肉	去骨后腿瘦肉	50	55
猪后腿肉	后腿瘦肉	15.8	20
猪大排	大排	18	25
五花肉（肋条）		21	25
切面		3	4
光鸡	开膛白条鸡	10	28
鸡蛋		5.5	6.5
河鲫鱼	250/条	11	13
草鱼	活条重 1500 克	9	11
豆腐	盒装内脂	2.5	2.6
香干		0.8	0.8