

# 普陀区重要民生商品价格监测月报

2023年第1期

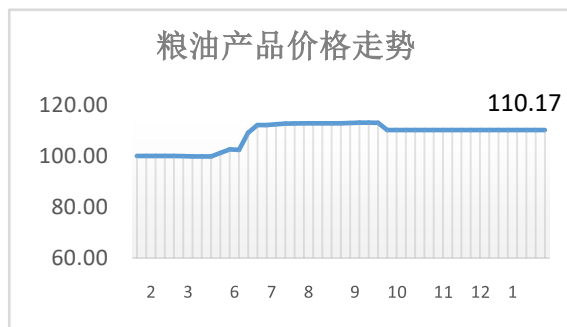
普陀区发改委  
普陀区商务委

2023年2月2日

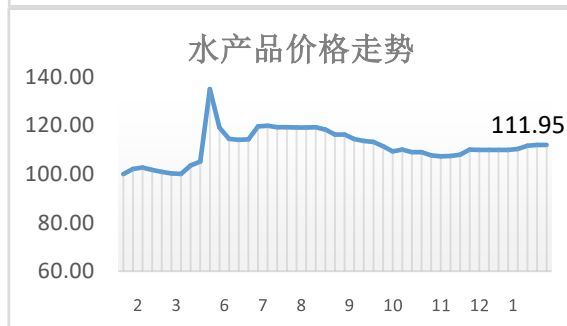
监测数据显示：2023年1月相较2022年12月，我区粮油和牛肉价格稳定；受两轮寒潮和元旦春节假期因素影响，水产品、蔬菜和水果价格有不同程度上涨，其中蔬菜价格涨幅较大；猪肉、鸡肉和鸡蛋价格有不同程度下跌。在7个中心城区中，月末一周（1月27-31日）我区监测的4种猪肉品种价格与中心城区均价相比，3高1低；监测的4种蔬菜品种价格与中心城区均价相比，1高3低。

## 一、2023年1月主副食品价格走势

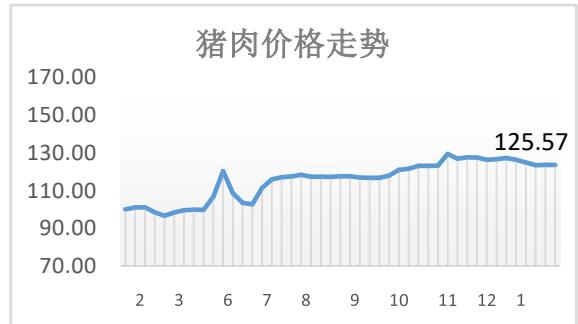
1、粮油价格本月走势平稳，月均价格较12月持平。月末粮油价格较去年同比上涨10.17%。



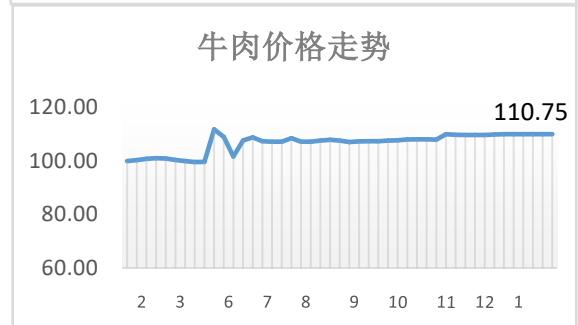
2、水产品价格本月小幅上行，月均价格较12月上涨1.07%。月末水产品价格较去年同比上涨11.95%。



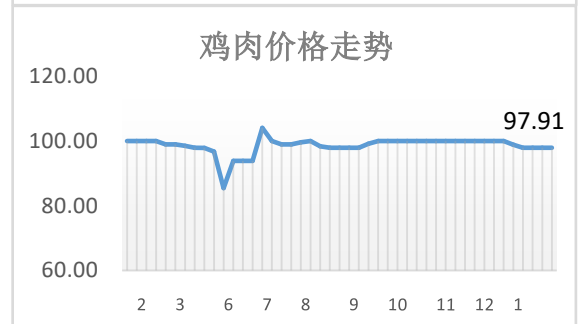
3、猪肉价格本月有所回落，月均价格较12月下跌2.06%。月末猪肉价格较去年同比上涨25.57%。



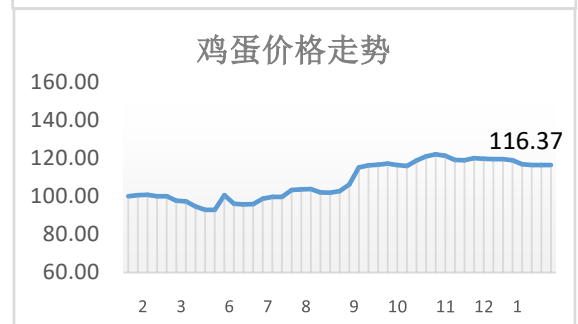
4、牛肉价格本月走势平稳，月均价格较12月微涨0.15%。月末牛肉价格较去年同比上涨10.75%。



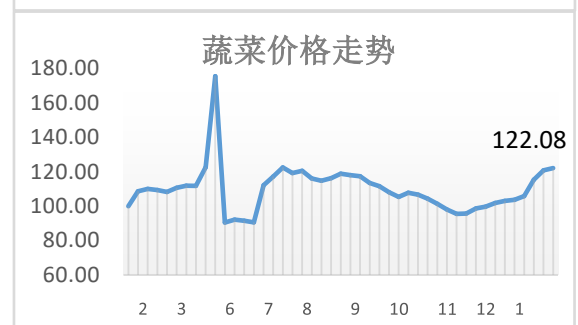
5、鸡肉价格本月小幅下行，月均价格较12月下跌2.06%。月末鸡肉价格较去年同比下跌2.09%。



6、鸡蛋价格本月继续回落，月均价格较12月下跌2.11%。月末鸡蛋价格较去年同比上涨16.39%。



7、蔬菜价格本月涨幅较大，月均价格较12月上涨11.67%。月末蔬菜价格较去年同比上涨22.08%。



8、水果价格本月先抑后扬，月均价格较12月上涨2.72%。月末水果价格较去年同比上涨27.17%。



## 二、2023 年 1 月部分食品价格参考区间

1 月我区市场经受了两次寒潮及元旦春节的多重考验，整体供应充足、市场秩序良好。区国营永昌公司、各市场、超市三方联动，确保供应，春节长假期间菜市场每日“开摊率”均值在 55% 左右。主副食品价格先扬后抑，与去年同期相比较均有所上升。

## 标准化市场部分品种价格区间：

单位：元/500 克

产品名称	规格	最低价	最高价
青菜		3	10
大白菜		0.8	5
卷心菜		2	5
芹菜		3.5	12
菠菜		4	16
生菜		4	8.5
鸡毛菜		3	7
土豆		2.5	6
芋艿		5	9
番茄		3.5	9
茄子		4	15
青椒		3	15
黄瓜		4.5	10
冬瓜		1.5	5
刀豆		6	20
花菜		3.5	8
牛肉	去骨后腿瘦肉	50	60
猪后腿肉	后腿瘦肉	16	27
猪大排	大排	19	28
五花肉（肋条）		23	30
切面		3	4
光鸡	开膛白条鸡	10	30
鸡蛋		5.5	15
河鲫鱼	250/条	9	18
草鱼	活条重 1500 克	10	15
豆腐	盒装内脂	2.5	5
香干		0.8	1