

普陀区重要民生商品价格监测月报

2022年第9期

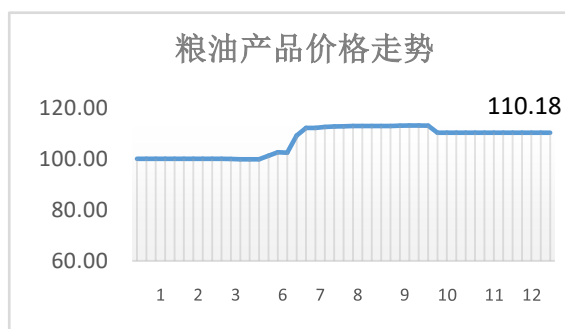
普陀区发改委
普陀区商务委

2023年1月3日

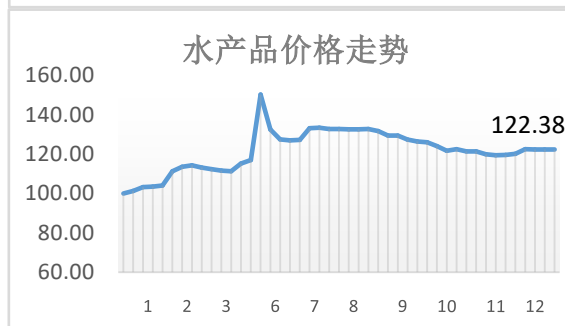
监测数据显示：2022年12月相较2022年11月，我区粮油和鸡肉价格稳定；水产品、猪肉、牛肉、蔬菜和水果价格有不同程度上涨；鸡蛋价格下跌。在7个中心城区中，月末一周（12月26-30日）我区监测的4种猪肉品种价格与中心城区均价相比，3高1低；监测的4种蔬菜品种价格与中心城区均价相比，2高2低。

一、2022年12月主副食品价格走势

1、粮油价格本月走势平稳，月均价格较11月持平。月末粮油价格较去年同比上涨10.18%。



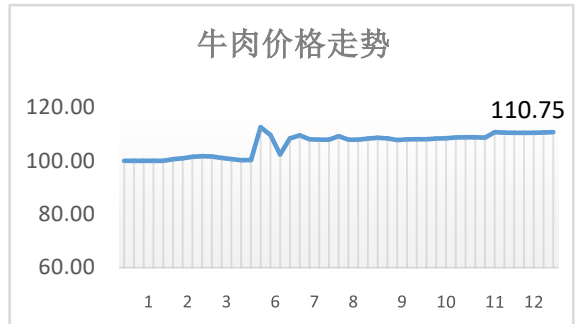
2、水产品价格本月止跌反弹，月均价格较11月上涨1.92%。月末水产品价格较去年同比上涨22.38%。



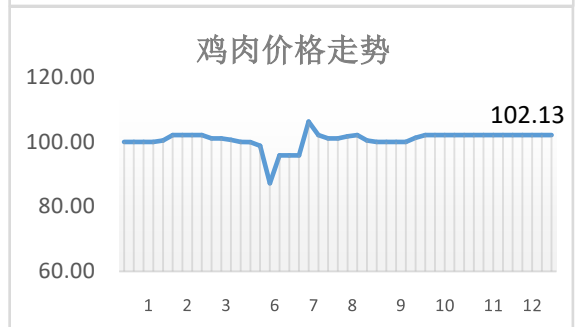
3、猪肉价格本月涨势放缓，月均价格较11月上涨0.88%。月末猪肉价格较去年同比上涨31.36%。



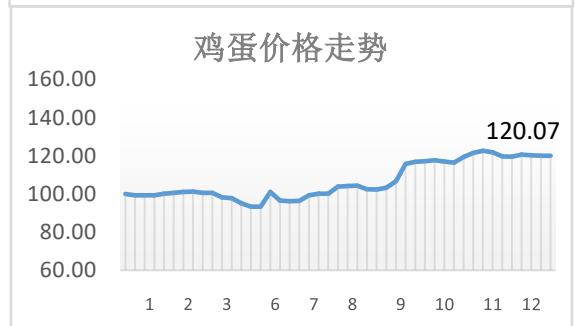
4、牛肉价格本月小幅上行，月均价格较11月上涨0.67%。月末牛肉价格较去年同比上涨10.75%。



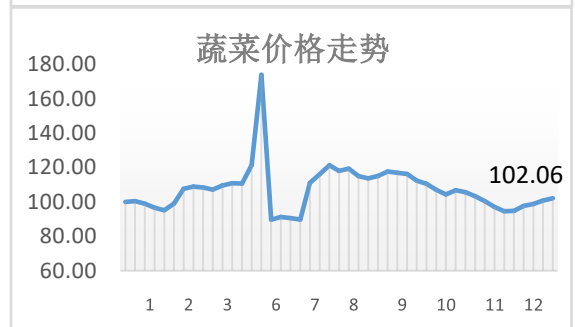
5、鸡肉价格本月走势平稳，月均价格较11月持平。月末鸡肉价格较去年同比上涨2.13%。



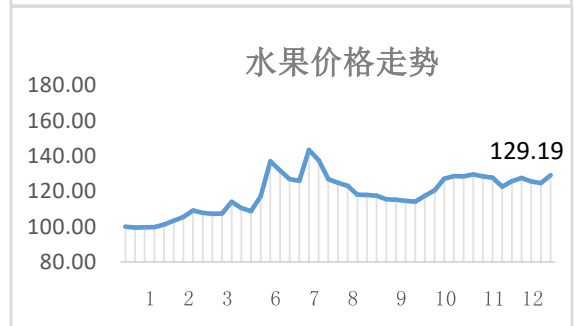
6、鸡蛋价格本月小幅下行，月均价格较11月下跌0.89%。月末鸡蛋价格较去年同比上涨20.07%。



7、蔬菜价格本月触底反弹，月均价格较11月上涨1.81%。月末蔬菜价格较去年同比上涨2.06%。



8、水果价格本月先抑后扬，月均价格较11月微涨0.07%。月末水果价格较去年同比上涨29.19%。



二、2022年12月部分食品价格参考区间

12月市场经受了两次寒潮的考验，整体供应充足、价格平稳、秩序良好。与上月相比较，蔬菜价格略有上升，肉类价格涨势趋缓。

标准化市场部分品种价格区间：

单位：元/500 克

产品名称	规格	最低价	最高价
青菜		1.5	4
大白菜		0.7	3
卷心菜		1.5	3
芹菜		2.5	5
菠菜		3	6
生菜		2	4.5
鸡毛菜		2.5	6
土豆		2	3.5
芋艿		4.8	8
番茄		2.5	5
茄子		4	6.5
青椒		2.5	5.5
黄瓜		3	5
冬瓜		1.5	2.5
刀豆		6	12
花菜		4	5
牛肉	去骨后腿瘦肉	52	55
猪后腿肉	后腿瘦肉	17	26
猪大排	大排	19	30
五花肉（肋条）		22	32
切面		3	4
光鸡	开膛白条鸡	10	30
鸡蛋		5.5	7
河鲫鱼	250/条	11	15
草鱼	活条重 1500 克	10	13
豆腐	盒装内脂	2.5	2.8
香干		0.8	1