

普陀区重要民生商品价格监测月报

2022年第8期

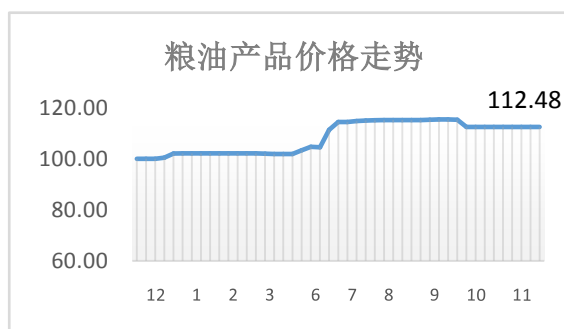
普陀区发改委
普陀区商务委

2022年12月2日

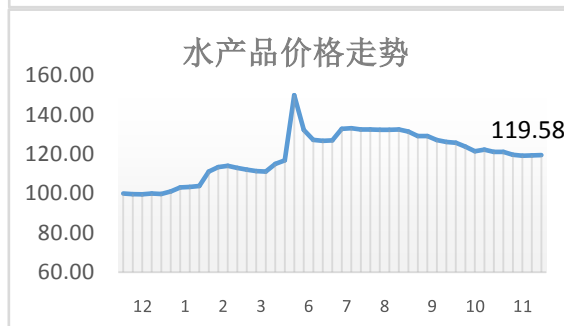
监测数据显示：2022年11月相较2022年10月，我区粮油和鸡肉价格稳定；猪肉、牛肉、鸡蛋和水果价格有不同程度上涨；水产品 and 蔬菜价格下跌。在7个中心城区中，月末一周（11月24-30日）我区监测的4种猪肉品种价格与中心城区均价相比，3高1低；监测的4种蔬菜品种价格与中心城区均价相比，3高1低。

一、2022年11月主副食品价格走势

1、粮油价格本月走势平稳，月均价格较10月持平。月末粮油价格较去年同比上涨12.48%。



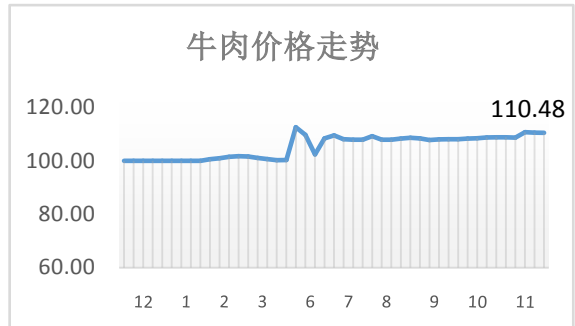
2、水产品价格本月跌势放缓，月均价格较10月下跌2.05%。月末水产品价格较去年同比上涨19.58%。



3、猪肉价格本月继续上行，月均价格较10月上涨4.36%。月末猪肉价格较去年同比上涨42.97%。



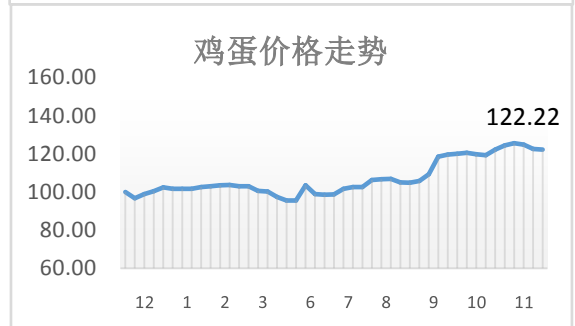
4、牛肉价格本月先扬后抑，月均价格较10月上涨1.18%。月末牛肉价格较去年同比上涨10.48%。



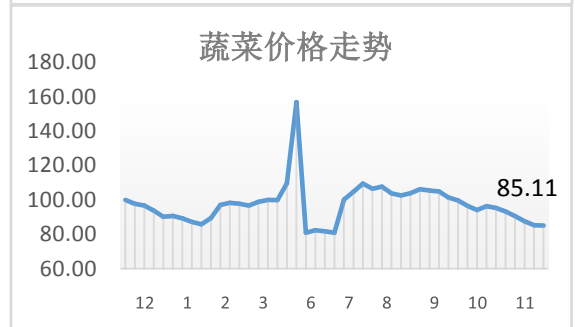
5、鸡肉价格本月走势平稳，月均价格较10月持平。月末鸡肉价格较去年同比上涨2.13%。



6、鸡蛋价格本月先扬后抑，月均价格较10月上涨3.07%。月末鸡蛋价格较去年同比上涨22.22%。



7、蔬菜价格本月加速下行，月均价格较10月下跌7.50%。月末蔬菜价格较去年同比下跌14.89%。



8、水果价格本月先抑后扬，月均价格较10月微涨0.49%。月末水果价格较去年同比上涨35.21%。



二、2022年11月部分食品价格参考区间

11月市场整体供应充足、价格平稳、秩序良好。蔬菜价格与上月相比有所下降，商务委将持续跟踪价格变动情况。猪肉方面，猪肉价格较上月仍有小幅上涨，较去年同期高出逾四成，下月猪肉价格预计将以企稳为主。

标准化市场部分品种价格区间：

单位：元/500 克

产品名称	规格	最低价	最高价
青菜		1	3
大白菜		0.8	3
卷心菜		1.5	3
芹菜		3	4.5
菠菜		2	5
生菜		1.5	3
鸡毛菜		2	4.5
土豆		2	4
芋艿		5	8
番茄		2.5	6
茄子		3.5	6
青椒		2.5	5
黄瓜		2.5	5
冬瓜		1.5	3
刀豆		5	10
花菜		1.5	3.5
牛肉	去骨后腿瘦肉	50	55
猪后腿肉	后腿瘦肉	18	25
猪大排	大排	20	28
五花肉（肋条）		24	33.8
切面		3	4
光鸡	开膛白条鸡	10	35
鸡蛋		5.5	7
河鲫鱼	250/条	10	15
草鱼	活条重 1500 克	10	13
豆腐	盒装内脂	2.5	2.6
香干		0.8	1