

# 普陀区重要民生商品价格监测月报

2022年第7期

普陀区发改委  
普陀区商务委

2022年11月2日

监测数据显示：2022年10月相较2022年9月，我区牛肉价格基本稳定；猪肉、鸡肉、鸡蛋和水果价格有不同程度上涨，其中水果价格受换季影响上涨明显，涨幅9.40%；粮油、水产品 and 蔬菜价格下跌。在7个中心城区中，月末一周（10月25-31日）我区监测的4种猪肉品种价格与中心城区均价相比，1平3低；监测的4种蔬菜品种价格与中心城区均价相比，3高1低。

## 一、2022年10月主副食品价格走势

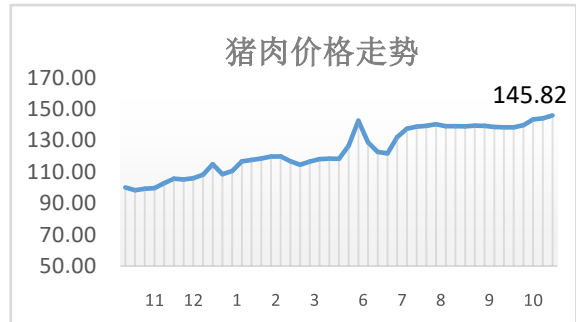
1、粮油价格本月小幅下行，月均价格较9月下跌2.47%。月末粮油价格较去年同比上涨13.72%。



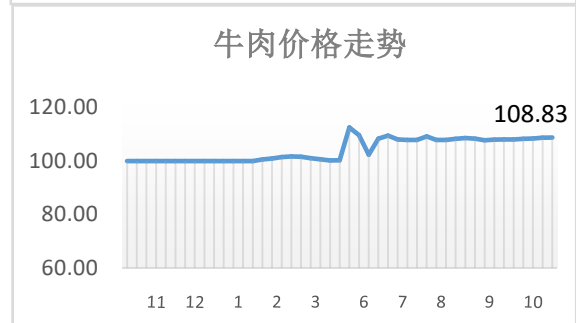
2、水产品价格本月继续下行，月均价格较9月下跌3.65%。月末水产品价格较去年同比上涨21.31%。



3、猪肉价格本月走势有所上涨，月均价格较9月上涨3.16%。月末猪肉价格较去年同比上涨45.82%。



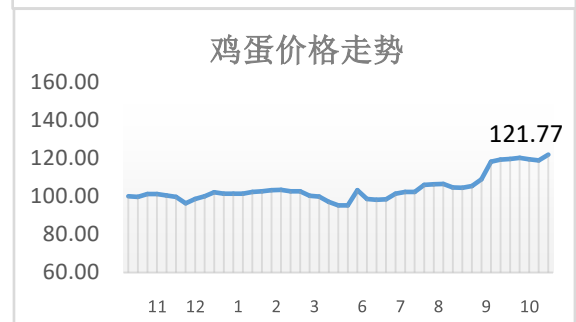
4、牛肉价格本月走势基本平稳，月均价格较9月微涨0.49%。月末牛肉价格较去年同比上涨8.83%。



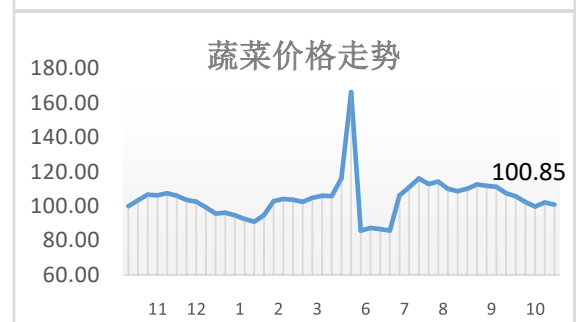
5、鸡肉价格本月小幅上行，月均价格较9月上涨1.37%。月末鸡肉价格较去年同比上涨2.13%。



6、鸡蛋价格本月先抑后扬，月均价格较9月上涨3.99%。月末鸡蛋价格较去年同比上涨21.77%。



7、蔬菜价格本月小幅下行，月均价格较9月下跌1.26%。月末蔬菜价格较去年同比上涨0.85%。



8、水果价格本月一路上行，月均价格较9月上涨9.40%。月末水果价格较去年同比上涨34.84%。



## 二、2022年10月部分食品价格参考区间

10月市场整体供应充足、价格平稳、秩序良好。蔬菜方面，蔬菜价格与上月相比略有下降，商务委将持续跟踪价格变动情况。猪肉方面，猪肉价格与去年同期相比略有上升，较上月小幅上升，下月猪肉价预计企稳为主。

## 标准化市场部分品种价格区间：

单位：元/500 克

产品名称	规格	最低价	最高价
青菜		2	5
大白菜		1.5	3.5
卷心菜		2	4.8
芹菜		3.5	7
菠菜		3	8
生菜		2	6
鸡毛菜		2	5.5
土豆		2	4.5
芋艿		4	8
番茄		4	6.5
茄子		4	8
青椒		3	8
黄瓜		2.5	6
冬瓜		1.5	3.5
刀豆		5	10
花菜		3	7
牛肉	去骨后腿瘦肉	50	55
猪后腿肉	后腿瘦肉	19	28
猪大排	大排	19	30
五花肉（肋条）		25	35
切面		3	4
光鸡	开膛白条鸡	11	30
鸡蛋		5.5	7.8
河鲫鱼	250/条	11	14
草鱼	活条重 1500 克	11	14
豆腐	盒装内脂	2.5	2.8
香干		0.8	0.8