

# 普陀区重要民生商品价格监测月报

2022年第6期

普陀区发改委  
普陀区商务委

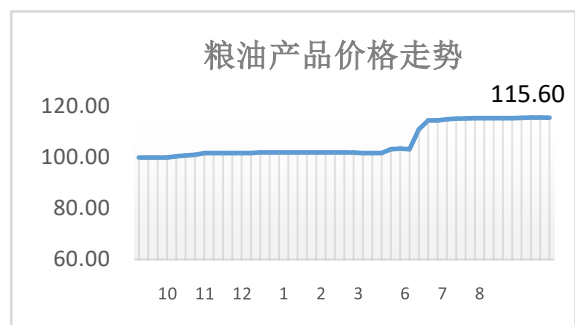
2022年10月8日

监测数据显示：2022年9月相较2022年8月，我区粮油、猪肉和牛肉价格基本稳定；鸡蛋价格上涨，涨幅6.63%；水产品、蔬菜和水果价格下跌。在7个中心城区中，月末一周（9月26-30日）我区监测的4种猪肉品种价格与中心城区均价相比，3高1低；监测的4种蔬菜品种价格与中心城区均价相比，2高2低。

国庆黄金周（10月1日-10月7日）相较国庆前一周（9月26日-9月30日），我区粮油、水产品 and 蔬菜价格分别下跌1.43%、1.56%和2.77%；鸡肉价格持平；猪肉、牛肉、鸡蛋和水果价格分别上涨1.03%、0.24%、0.46%和2.64%，监测的4个猪肉品种中，精瘦肉、肋条肉和肋排肉价格环比分别上涨1.96%、0.91%和0.58%；带皮后腿肉价格环比下跌0.18%。整个国庆假期各类主副食品价格平稳，各超市和农贸市场供货充足，客流量平稳，市民购物有序。

## 一、2022年9月主副食品价格走势

1、粮油价格本月走势平稳，月均价格较8月微涨0.16%。月末粮油价格较去年同比上涨15.60%。



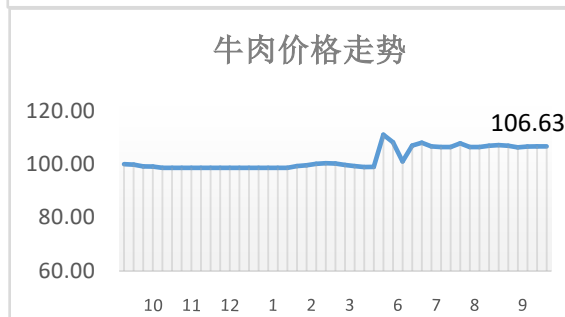
2、水产品价格本月小幅下行，月均价格较8月下跌3.88%。月末水产品价格较去年同比上涨18.29%。



3、猪肉价格本月走势基本平稳，月均价格较8月微跌0.46%。月末猪肉价格较去年同比上涨29.49%。



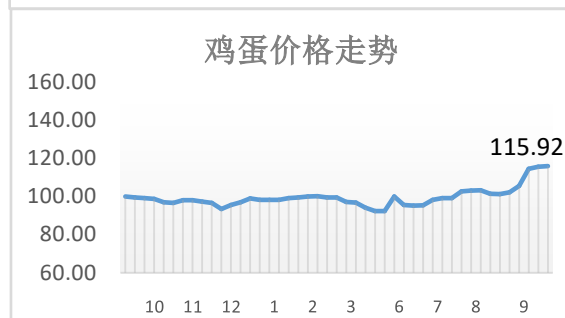
4、牛肉价格本月走势基本平稳，月均价格较8月微跌0.17%。月末牛肉价格较去年同比上涨6.63%。



5、鸡肉价格本月先抑后扬，月均价格较8月微跌0.19%。月末鸡肉价格较去年同比上涨2.13%。



6、鸡蛋价格本月有所上涨，月均价格较8月上漲9.63%。月末鸡蛋价格较去年同比上漲15.92%。



7、蔬菜价格本月小幅下行，月均价格较8月下跌0.98%。月末蔬菜价格较去年同比上涨9.93%。



8、水果价格本月先抑后扬，月均价格较8月下跌2.96%。月末水果价格较去年同比上涨39.61%。



## 二、2022年9月部分食品价格参考区间

9月市场整体供应充足、价格平稳、秩序良好。蔬菜方面，蔬菜价格与上月持平，其中生菜、芹菜和黄瓜价格较上月略有上涨，后续国庆节临近，蔬菜价格会有小幅波动，商务委将持续跟踪价格变动情况。猪肉方面，猪肉价格与上月持平，下月猪肉价预计企稳为主。

## 标准化市场部分品种价格区间：

单位：元/500 克

产品名称	规格	最低价	最高价
青菜		2	5
卷心菜		2.5	4
芹菜		2.5	6
菠菜		4	8
生菜		6	12
鸡毛菜		4	6.5
土豆		2	7
芋艿		2	5
番茄		5	7
茄子		3	6
青椒		4	9
黄瓜		5	11
冬瓜		2	7
刀豆		1.5	3.5
花菜		6	12
牛肉	去骨后腿瘦肉	54	57
猪后腿肉	后腿瘦肉	41	55
猪大排	大排	17	32
五花肉（肋条）		17	30
切面		23	30
光鸡	开膛白条鸡	3	5
鸡蛋		11	25
河鲫鱼	250/条	5.5	8
草鱼	活条重 1500 克	11	18
豆腐	盒装内脂	11	13
香干		2	3