

普陀区重要民生商品价格监测月报

2022年第5期

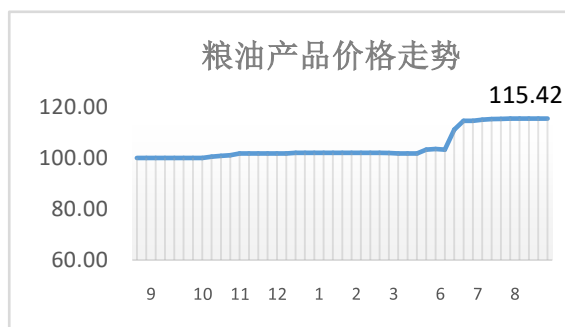
普陀区发改委
普陀区商务委

2022年9月5日

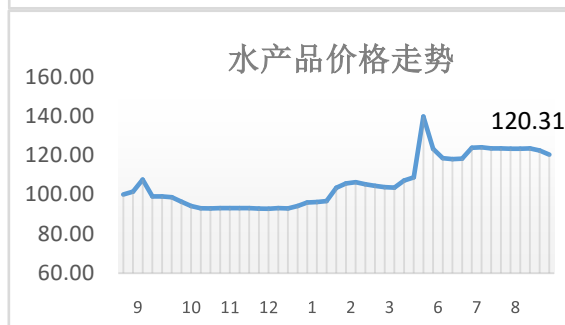
监测数据显示：2022年8月相较2022年7月，我区粮油、水产品 and 牛肉价格基本稳定；猪肉、鸡蛋和蔬菜价格均有小幅上涨；鸡肉和水果价格下跌，其中水果价格维持下行走势，下跌11.21%。在7个中心城区中，月末一周（8月22-26日）我区监测的4种猪肉品种价格与中心城区均价相比，3高1低；监测的4种蔬菜品种价格与中心城区均价相比，3高1低。

一、2022年8月主副食品价格走势

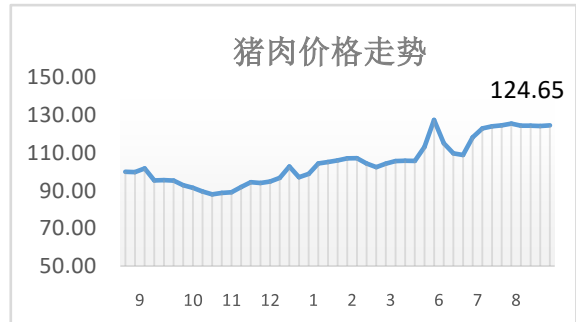
1、粮油价格本月走势平稳，月均价格较7月微涨0.35%。月末粮油价格较去年同比上涨15.42%。



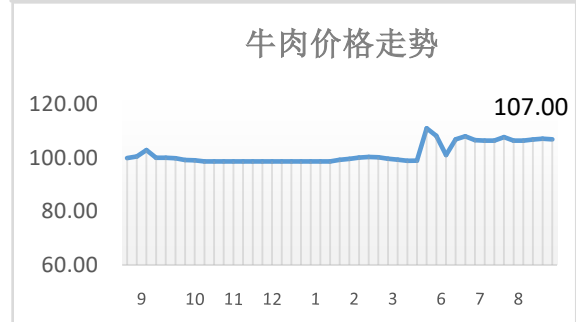
2、水产品价格本月先扬后抑，月均价格较7月微跌0.42%。月末水产品价格较去年同比上涨20.31%。



3、猪肉价格本月先抑后扬，月均价格较7月上涨2.29%。月末猪肉价格较去年同比上涨24.65%。



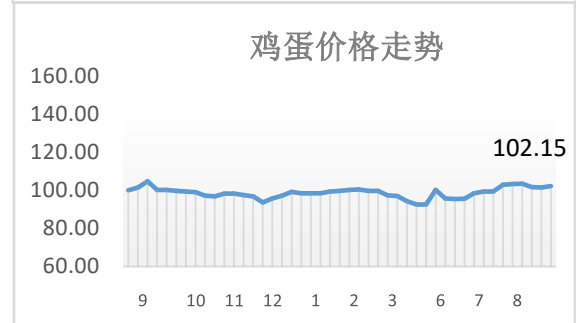
4、牛肉价格本月走势平稳，月均价格较7月微跌0.14%。月末牛肉价格较去年同比上涨7.00%。



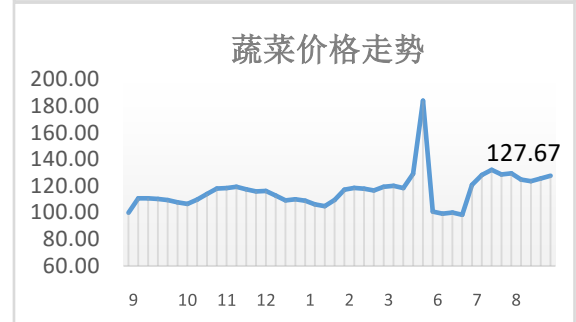
5、鸡肉价格本月走势小幅下行，月均价格较7月下跌1.35。月末鸡肉价格较去年同比上涨4.32%。



6、鸡蛋价格本月先扬后抑，月均价格较7月上涨2.51%。月末鸡蛋价格较去年同比上涨2.15%。



7、蔬菜价格本月小幅上行，月均价格较7月上涨1.00%。月末蔬菜价格较去年同比上涨27.67%。



8、水果价格本月继续稳步回落，月均价格较7月下跌11.21%。月末水果价格较去年同比上涨41.93%。



二、2022年8月部分食品价格参考区间

8月市场整体供应充足、价格平稳、秩序良好。蔬菜方面，蔬菜价格与上月持平，其中刀豆价格较上月略有上涨，后续在台风季来临的影响下，蔬菜价格会有小幅波动。猪肉方面，猪肉价格与上月持平，下月猪价预计企稳为主。

标准化市场部分品种价格区间：

单位：元/500 克

产品名称	规格	最低价	最高价
青菜		4	5
卷心菜		2.5	3
芹菜		4	6
菠菜		6	8
生菜		4	5
鸡毛菜		3.5	6
土豆		2.5	3.5
芋艿		5	9
番茄		3	6
茄子		5	7
青椒		3	7
黄瓜		4	6
冬瓜		1.5	3
刀豆		8	11
花菜		4	6
牛肉	去骨后腿瘦肉	50	58
猪后腿肉	后腿瘦肉	20	30
猪大排	大排	23	30
五花肉（肋条）		25	33
切面		3	4
光鸡	开膛白条鸡	15	18
鸡蛋		5.5	7.5
河鲫鱼	250/条	9	17
草鱼	活条重 1500 克	10	17
豆腐	盒装内脂	2.5	4
香干		0.6	0.8